



PREFEITURA MUNICIPAL DE LAVRAS DA MANGABEIRA – CE
GOVERNO DO MUNICÍPIO
CNPJ: 07.609.621/0001-16

CERTIDÃO DE PUBLICAÇÃO

Para os devidos fins de prova junto ao Tribunal de Contas dos Municípios – TCM, em especial para atendimento das exigências da Instrução Normativa n.º 03/2000 do TCM/CE., **CERTIFICAMOS**, que o **Relatório Resumido de Execução Orçamentária – R.R.E.O.**, relativo ao **2º Bimestre do ano de 2016**, foi publicado através de afixação em FLANELÓGRAFO na sede desta prefeitura em 19/05/2016, como também divulgado através do site do município: www.lavrasdamangabeira.ce.gov.br e da Secretaria do Tesouro Nacional – STN através do site: http://www.stn.fazenda.gov.br/estados_municipios/sistn.asp, cumprindo assim as determinações da Lei Complementar 101/2000 (Lei de Responsabilidade Fiscal), nos termos do Art. 48, como também da Constituição Estadual e da decisão do STJ, proferida no recurso especial n.º 105.232(96/0056484-5/CEARÁ), tendo em vista ausência de diário oficial.

Paço da Prefeitura Municipal de LAVRAS DA MANGABEIRA – CE., 19 de maio de 2016.


Gustavo Augusto Lima Bisneto
Prefeito Municipal

RREO - ANEXO 1 (LRF, Art 52, inciso I, alínea 'a' e 'b' do inciso II e § 10.)

R\$ 1,00

RECEITAS ORÇAMENTÁRIAS	PREVISÃO INICIAL	PREVISÃO ATUALIZADA (a)	RECEITAS REALIZADAS			SALDO A REALIZAR (a-c)	
			NO BIMESTRE (b)	% b/a	ATÉ O BIMESTRE (c)		% c/a
RECEITAS (exceto intra-orçamentárias) (I)	58.392.318,00	58.392.318,00	7.922.174,23	13,57	16.946.797,28	29,02	41.445.520,72
RECEITAS CORRENTES	56.467.318,00	56.467.318,00	7.922.174,23	14,03	16.946.797,28	30,01	39.520.520,72
RECEITA TRIBUTÁRIA	2.124.000,00	2.124.000,00	379.582,60	17,87	928.663,01	43,72	1.195.336,99
Impostos	2.042.000,00	2.042.000,00	370.463,06	18,14	890.459,35	43,61	1.151.540,65
Taxas	80.000,00	80.000,00	9.119,54	11,40	38.203,66	47,75	41.796,34
Contribuição de melhoria	2.000,00	2.000,00	0,00	0,00	0,00	0,00	2.000,00
RECEITA DE CONTRIBUIÇÕES	630.000,00	630.000,00	132.533,90	21,04	268.789,75	42,67	361.210,25
Contribuições de Iluminação pública	630.000,00	630.000,00	132.533,90	21,04	268.789,75	42,67	361.210,25
RECEITA PATRIMONIAL	387.000,00	387.000,00	54.089,39	13,98	102.478,95	26,48	284.521,05
Receitas imobiliárias	8.000,00	8.000,00	530,00	6,63	1.490,00	18,63	6.510,00
Receitas de valores mobiliários	378.000,00	378.000,00	53.559,39	14,17	100.988,95	26,72	277.011,05
Outras receitas patrimoniais	1.000,00	1.000,00	0,00	0,00	0,00	0,00	1.000,00
RECEITA DE SERVIÇOS	27.000,00	27.000,00	80,00	0,30	80,00	0,30	26.920,00
TRANSFERÊNCIAS CORRENTES	53.107.318,00	53.107.318,00	7.328.646,73	13,80	15.582.204,93	29,34	37.525.113,07
Transferências intergovernamentais	52.747.318,00	52.747.318,00	7.328.646,73	13,89	15.497.842,77	29,38	37.249.475,23
Transferências de instituições privadas	10.000,00	10.000,00	0,00	0,00	0,00	0,00	10.000,00
Transferências de conventos	350.000,00	350.000,00	0,00	0,00	84.362,16	24,10	265.637,84
OUTRAS RECEITAS CORRENTES	192.000,00	192.000,00	27.241,61	14,19	64.580,64	33,64	127.419,36
Multa e juros de mora	12.000,00	12.000,00	8,71	0,07	11,46	0,10	11.988,54
Indenizações e restituições	105.000,00	105.000,00	12.293,81	11,71	26.707,95	25,44	78.292,05
Receita da dívida ativa	50.000,00	50.000,00	654,25	1,31	2.272,04	4,54	47.727,96
Receitas correntes diversas	25.000,00	25.000,00	14.284,84	57,14	35.589,19	142,36	-10.589,19
RECEITAS DE CAPITAL	1.925.000,00	1.925.000,00	0,00	0,00	0,00	0,00	1.925.000,00
OPERAÇÕES DE CRÉDITO	10.000,00	10.000,00	0,00	0,00	0,00	0,00	10.000,00
Operações de crédito internas	10.000,00	10.000,00	0,00	0,00	0,00	0,00	10.000,00
ALIENAÇÃO DE BENS	20.000,00	20.000,00	0,00	0,00	0,00	0,00	20.000,00
Alienação de bens móveis	20.000,00	20.000,00	0,00	0,00	0,00	0,00	20.000,00
TRANSFERÊNCIAS DE CAPITAL	1.885.000,00	1.885.000,00	0,00	0,00	0,00	0,00	1.885.000,00
Transferências de convênios	1.885.000,00	1.885.000,00	0,00	0,00	0,00	0,00	1.885.000,00
OUTRAS RECEITAS DE CAPITAL	10.000,00	10.000,00	0,00	0,00	0,00	0,00	10.000,00
Receitas de capital diversas	10.000,00	10.000,00	0,00	0,00	0,00	0,00	10.000,00
RECEITAS (intra-orçamentárias) (II)	0,00	0,00	0,00	0,00	0,00	0,00	0,00

SUBTOTAL DAS RECEITAS (III) = (I + II)	58.392.318,00	58.392.318,00	7.922.174,23	13,57	16.946.797,28	29,02	41.445.520,72
OPERÇÕES DE CRÉDITO / REFINANCIAMENTO (IV)							
OPERÇÕES DE CRÉDITO INTERNAS							
Para refinanciamento da dívida mobiliária							
Para refinanciamento da dívida contratual							
OPERÇÕES DE CRÉDITO EXTERNAS							
Para refinanciamento da dívida mobiliária							
Para refinanciamento da dívida contratual							
SUBTOTAL COM REFINANCIAMENTO (V) = (III + IV)	58.392.318,00	58.392.318,00	7.922.174,23	13,57	16.946.797,28	29,02	41.445.520,72
DÉFICIT (VI)	-	-	-	-	-	0,00	-
TOTAL (VII) = (V+VI)	58.392.318,00	58.392.318,00	7.922.174,23	13,57	16.946.797,28	29,02	41.445.520,72
SALDOS DE EXERCÍCIOS ANTERIORES (utilizados para créditos adicio			0,00			0,00	
Superávit financeiro			0,00			0,00	
Reabertura de créditos adicionais			0,00			0,00	

DESPESAS ORÇAMENTÁRIAS	DOTAÇÃO INICIAL (d)	DOTAÇÃO ATUALIZADA (e)	DESPESAS EMPENHADAS		SALDO (g)=(e-f)	DESPESAS LIQUIDADAS		SALDO (i)=(e-h)	DESPESAS PAGAS ATÉ O BIMESTRE (j)	INSCRITAS EM RESTOS A PAGAR NÃO PROCESSADOS (k)
			NO BIMESTRE	ATÉ O BIMESTRE (f)		NO BIMESTRE	ATÉ O BIMESTRE (h)			
DESPESAS (exceto intr	58.392.318,00	58.392.318,00	7.607.425,96	23.448.806,27	34.943.511,73	8.328.074,10	15.921.642,29	42.470.675,71	12.359.059,93	7.527.163,98
Orçamentárias (VIII)	49.931.130,00	50.551.116,77	7.503.269,60	22.661.876,55	27.889.240,22	8.176.015,45	15.292.883,87	35.258.232,90	11.854.257,89	7.368.992,68
DESPESAS CORRENTES	30.533.620,00	30.777.120,00	5.305.368,00	15.404.166,33	15.372.953,67	5.547.773,40	10.336.224,03	20.440.895,97	7.948.676,03	5.067.947,30
Pessoal e encargos so	7.000,00	7.000,00	0,00	0,00	7.000,00	0,00	0,00	7.000,00	0,00	0,00
Juros e encargos da d	19.390.510,00	19.766.996,77	2.197.901,60	7.257.710,22	12.509.286,55	2.628.242,05	4.956.659,84	14.810.336,93	3.905.581,86	2.301.050,38
Outras despesas corre	8.246.188,00	7.626.201,23	104.156,36	786.929,72	6.839.271,51	152.058,65	628.758,42	6.997.442,81	504.802,04	158.171,30
DESPESAS DE CAPITAL	7.921.688,00	7.301.701,23	104.156,36	536.929,72	6.764.771,51	103.248,44	522.044,70	6.779.656,53	398.088,32	14.885,02
Investimentos	4.500,00	4.500,00	0,00	0,00	4.500,00	0,00	0,00	4.500,00	0,00	0,00
Inversões financeiras	320.000,00	320.000,00	0,00	250.000,00	70.000,00	48.810,21	106.713,72	213.286,28	106.713,72	143.286,28
Amortização de dívida	215.000,00	215.000,00	0,00	0,00	215.000,00	0,00	0,00	215.000,00	0,00	0,00
Reserva de contingênci										
DESPESAS (intra-										

orçamentárias) (IX)	0,001	0,001	0,001	0,001	0,001	0,001	0,001	0,001	0,001	0,001	0,001	0,001
SUBTOTAL DAS DESPESAS(X)=(VIII+IX)	58.392.318,00	58.392.318,00	7.607.425,96	23.448.806,27	34.943.511,73	8.328.074,10	15.921.642,29	42.470.675,71	12.359.059,93	7.527.163,98		
AMORTIZAÇÃO DA DIVIDA REFINANCIAMENTO (XI)												
AMORT. DA DIVIDA INT												
Divida mobiliária												
Outras dividas												
AMORT. DA DIVIDA EXT												
Divida mobiliária												
Outras dividas												
SUBTOTAL COM REFINANCIAMENTO (XII)=(X+XI)	58.392.318,00	58.392.318,00	7.607.425,96	23.448.806,27	34.943.511,73	8.328.074,10	15.921.642,29	42.470.675,71	12.359.059,93	7.527.163,98		
SUPERAVIT (XIII)	-	-	-	-	-	-	1.025.154,991	-	-	-		
TOTAL (XIV)=(XII+XIII)	58.392.318,00	58.392.318,00	7.607.425,96	23.448.806,27	34.943.511,73	8.328.074,10	16.946.797,28	42.470.675,71	12.359.059,93	7.527.163,98		



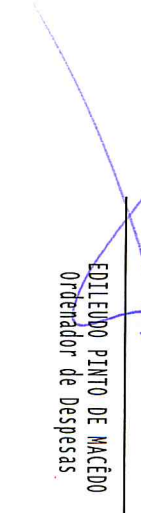

RECEITAS ORÇAMENTÁRIAS	PREVISÃO INICIAL	PREVISÃO ATUALIZADA (a)	RECEITAS REALIZADAS			SAÍDO A REALIZAR (a-c)
			NO BIMESTRE (b)	% b/a	ATÉ O BIMESTRE (c)	
RECEITAS (intra-orçamentárias) (II)	0,00	0,00	0,00	0,00	0,00	0,00
RECEITAS CORRENTES	0,00	0,00	0,00	0,00	0,00	0,00
RECEITAS DE CAPITAL	0,00	0,00	0,00	0,00	0,00	0,00

DESPESAS INTRA-ORÇAMENTÁRIAS	DOTAÇÃO INICIAL (d)	DOTAÇÃO ATUALIZADA (e)	DESPESAS EMPENHADAS		SALDO (g)=(e-f)	DESPESAS LIQUIDADAS		SALDO (i)=(e-h)	DESPESAS PAGAS ATÉ O BIMESTRE (j)	INSCRITAS EM RESTOS A PAGAR NÃO PROCESSADOS (k)
			NO BIMESTRE	ATÉ O BIMESTRE (f)		NO BIMESTRE	ATÉ O BIMESTRE (h)			
DESPESAS (intra-										

Orçamentárias) (IX)	0,00	0,00	0,00	0,00	0,00	0,00	0,00	0,00	0,00	0,00
DESPESAS CORRENTES	0,00	0,00	0,00	0,00	0,00	0,00	0,00	0,00	0,00	0,00
DESPESAS DE CAPITAL	0,00	0,00	0,00	0,00	0,00	0,00	0,00	0,00	0,00	0,00

FONTE: SISTEMA: Aspec Informática - UNIDADE RESPONSÁVEL: Prefeitura Municipal de Lavras da Mangabeira - DATA DA EMISSÃO: 18/05/2016 - HORA DA EMISSÃO: 16:06:04

Notas: (*) - No modelo da STN inexistente coluna para reduções de dotação, por este motivo, as reduções foram deduzidas na própria coluna de 'créditos adicionais', motivo pelo qual esta coluna poderá conter valores negativos, não sendo portanto nenhum erro ser exibido valores negativos na coluna 'Créditos adicionais'.

	
GUSTAVO AUGUSTO LIMA BISNETO PREFEITO MUNICIPAL	INFOCONT ASSESSORIA E CONSULTORIA MUNI ASSESSORIA CONTÁBIL
	
EDILEIDO PINTO DE MACEDO Ordenador de Despesas	FRANCISCO CLARO FILHO Responsável Controle Interno

FUNÇÃO / SUBFUNÇÃO	DOTAÇÃO INICIAL	DOTAÇÃO ATUALIZADA (a)	DESPESAS EMPENHADAS		SALDO (c) = (a-b)	DESPESAS LIQUIDADAS		SALDO (e) = (a-d)		
			NO BIMESTRE	ATÉ 0 BIMESTRE (b)		NO BIMESTRE	ATÉ 0 BIMESTRE (d)			
									% (b)total	% (d)total
DESPESAS (EXCETO INTRA-ORÇAMENTARIAS) (1)	58.392.318,00	58.392.318,00	7.607.425,96	23.448.806,27	100,00	34.943.511,73	8.328.074,10	15.921.642,29	27,27	42.470.675,71
LEGISLATIVA										
Ação Legislativa	2.400.000,00	2.400.000,00	0,00	0,00	0,00	2.400.000,00	0,00	0,00	0,00	2.400.000,00
ADMINISTRAÇÃO										
Defesa da Ordem Jurídica	3.573.935,00	3.802.902,33	840.393,32	2.209.308,80	9,42	1.593.593,53	664.562,28	1.558.891,89	9,79	2.244.010,44
Administração Geral	40.000,00	40.000,00	0,00	0,00	0,00	40.000,00	0,00	0,00	0,00	40.000,00
Administração Financeira	3.116.435,00	3.345.402,33	733.400,38	1.991.744,46	8,49	1.353.657,87	597.532,68	1.423.242,55	8,94	1.922.159,78
Administração Interna	407.500,00	407.500,00	106.992,94	217.564,34	0,93	189.935,66	67.029,60	135.649,34	0,85	271.850,66
Controle Interno	10.000,00	10.000,00	0,00	0,00	0,00	10.000,00	0,00	0,00	0,00	10.000,00
ASSISTÊNCIA SOCIAL										
Administração Geral	3.119.400,00	3.205.900,00	483.760,79	1.307.431,91	5,58	1.898.468,09	504.736,44	889.491,36	5,59	2.316.408,64
Assistência ao Idoso	1.075.100,00	1.077.100,00	251.910,75	626.244,99	2,67	450.855,01	232.102,56	462.205,12	2,90	614.894,88
Assistência à Criança e ao A	34.000,00	34.000,00	0,00	0,00	0,00	34.000,00	0,00	0,00	0,00	34.000,00
Assistência Comunitária	596.800,00	596.800,00	44.364,54	176.241,42	0,75	470.558,58	67.215,75	114.187,82	0,72	482.612,18
Alimentação e Nutrição	1.099.000,00	1.183.500,00	187.485,50	354.945,50	1,51	828.554,50	163.993,57	253.101,28	1,59	930.398,72
Promoção da Produção Agropec	80.000,00	80.000,00	0,00	0,00	0,00	80.000,00	0,00	0,00	0,00	80.000,00
Outras Transferências	12.500,00	12.500,00	0,00	0,00	0,00	12.500,00	0,00	0,00	0,00	12.500,00
SAÚDE										
Administração geral	222.000,00	222.000,00	0,00	150.000,00	0,64	72.000,00	41.424,56	59.997,14	0,38	162.002,86
Atenção Básica	15.805.785,00	15.602.472,56	2.022.938,71	6.215.850,57	26,51	9.386.621,99	2.159.041,87	4.033.026,69	25,33	11.569.445,87
Assistência Hospitalar e Amb	4.017.885,00	3.980.132,80	718.176,99	2.028.106,91	8,65	1.952.025,99	699.787,00	1.433.750,71	9,01	2.546.382,09
Suporte Profilático e Terapê	6.986.000,00	6.820.439,76	1.019.825,88	2.449.242,36	10,45	4.371.197,40	606.767,39	1.268.434,82	7,97	5.552.004,94
Outras Transferências	3.321.500,00	3.321.500,00	284.935,84	1.170.001,30	4,99	2.151.498,70	595.249,38	966.787,76	6,07	2.334.712,24
Vigilância Sanitária	218.400,00	218.400,00	0,00	0,00	0,00	218.400,00	0,00	0,00	0,00	218.400,00
Outras Transferências	512.000,00	512.000,00	0,00	188.500,00	0,72	343.500,00	36.016,00	75.866,67	0,48	436.133,33
TRABALHO										
Administração Geral	750.000,00	750.000,00	0,00	400.000,00	1,71	350.000,00	231.222,10	288.186,73	1,81	461.813,27
Administração Geral	357.000,00	297.000,00	0,00	30.000,00	0,13	267.000,00	13.026,67	23.386,67	0,15	273.613,33
Proteção e Benefícios ao Tra	121.500,00	121.500,00	0,00	30.000,00	0,13	91.500,00	13.026,67	23.386,67	0,15	98.113,33
Empregabilidade	10.000,00	10.000,00	0,00	0,00	0,00	10.000,00	0,00	0,00	0,00	10.000,00
Fomento ao Trabalho	74.500,00	74.500,00	0,00	0,00	0,00	74.500,00	0,00	0,00	0,00	74.500,00
	31.000,00	31.000,00	0,00	0,00	0,00	31.000,00	0,00	0,00	0,00	31.000,00

RELATÓRIO RESUMIDO DA EXECUÇÃO ORÇAMENTÁRIA
 DEMONSTRATIVO DA EXECUÇÃO DAS DESPESAS POR FUNÇÃO/SUBFUNÇÃO
 ORÇAMENTO FISCAL E DA SEGURIDADE SOCIAL
 2º bimestre de 2016 (Março a Abril)

RREO - Anexo 2 (LRF, Art.52, inciso II, alínea 'c')

R\$ 1,00

FUNÇÃO / SUBFUNÇÃO	DOTAÇÃO INICIAL	DOTAÇÃO ATUALIZADA (a)	DESPESAS EMPENHADAS			SALDO (c) = (a-b)	DESPESAS LIQUIDADAS			SALDO (e) = (a-d)
			NO BIMESTRE	ATÉ 0 BIMESTRE (b)	%(b/total b)		NO BIMESTRE	ATÉ 0 BIMESTRE (d)	%(d/total d)	
Promoção Industrial	120.000,00	60.000,00	0,00	0,00	0,00	0,00	0,00	0,00	60.000,00	
EDUCAÇÃO	24.569.210,00	24.619.410,00	3.378.924,53	10.526.667,89	44,89	14.092.742,11	3.908.019,01	7.255.807,40	17.363.602,60	
Formação de Recursos Humanos	125.000,00	125.000,00	0,00	0,00	0,00	125.000,00	0,00	0,00	125.000,00	
Ensino Fundamental	19.620.110,00	19.666.110,00	2.519.040,04	8.326.723,25	35,51	11.339.386,75	3.147.358,65	5.758.165,25	13.907.944,75	
Ensino Médio	10.000,00	10.000,00	0,00	0,00	0,00	10.000,00	0,00	0,00	10.000,00	
Ensino Profissional	15.000,00	15.000,00	0,00	0,00	0,00	15.000,00	0,00	0,00	15.000,00	
Ensino Superior	19.000,00	19.000,00	0,00	0,00	0,00	19.000,00	0,00	0,00	19.000,00	
Educação Infantil	2.666.600,00	2.666.600,00	0,00	0,00	0,00	2.666.600,00	0,00	0,00	2.666.600,00	
Educação de Jovens e Adultos	105.000,00	105.000,00	782.000,00	1.580.260,10	6,74	1.086.339,90	519.741,40	1.043.819,62	1.622.780,38	
Educação Especial	6.000,00	6.000,00	0,00	0,00	0,00	6.000,00	0,00	0,00	6.000,00	
Educação Básica	1.972.500,00	1.976.700,00	77.884,49	619.684,54	2,64	1.357.015,46	240.918,96	453.822,53	1.522.877,47	
Outras Transferências	30.000,00	30.000,00	0,00	0,00	0,00	30.000,00	0,00	0,00	30.000,00	
CULTURA	415.500,00	422.080,00	104.785,00	203.005,00	0,87	219.075,00	64.338,00	131.587,32	290.492,68	
Administração Geral	263.000,00	269.580,00	104.785,00	197.005,00	0,84	72.575,00	64.338,00	125.587,32	143.992,68	
Difusão Cultural	152.500,00	152.500,00	0,00	6.000,00	0,03	146.500,00	0,00	6.000,00	146.500,00	
DIREITOS DA CIDADANIA	9.000,00	9.000,00	0,00	0,00	0,00	9.000,00	0,00	0,00	9.000,00	
Direitos Individuais, Coleti	9.000,00	9.000,00	0,00	0,00	0,00	9.000,00	0,00	0,00	9.000,00	
URBANISMO	3.282.488,00	3.218.216,92	381.526,61	1.362.825,03	5,81	1.855.391,99	489.560,06	997.608,83	2.220.608,09	
Administração Geral	1.311.300,00	1.311.300,00	115.166,61	512.889,96	2,19	798.410,04	204.645,90	417.292,40	894.007,60	
Infra Estrutura Urbana	492.188,00	418.916,92	0,00	153.247,07	0,65	265.669,85	0,00	153.247,07	265.669,85	
Serviços Urbanos	1.479.000,00	1.488.000,00	266.360,00	696.688,00	2,97	791.312,00	284.914,16	427.069,36	1.060.930,64	
HABITAÇÃO	166.500,00	166.500,00	0,00	0,00	0,00	166.500,00	0,00	0,00	166.500,00	
Administração Geral	31.500,00	31.500,00	0,00	0,00	0,00	31.500,00	0,00	0,00	31.500,00	
Assistência Comunitária	135.000,00	135.000,00	0,00	0,00	0,00	135.000,00	0,00	0,00	135.000,00	
SANEAMENTO	246.000,00	339.276,19	0,00	162.228,51	0,69	177.047,68	0,00	162.228,51	177.047,68	
Assistência Comunitária	198.000,00	289.276,19	0,00	162.228,51	0,69	127.047,68	0,00	162.228,51	127.047,68	
Saneamento Básico Urbano	50.000,00	50.000,00	0,00	0,00	0,00	50.000,00	0,00	0,00	50.000,00	
GESTÃO AMBIENTAL	616.500,00	616.500,00	0,00	220.720,00	0,94	395.780,00	59.229,50	127.383,17	489.116,83	
Administração Geral	276.500,00	276.500,00	0,00	220.720,00	0,94	55.780,00	59.229,50	127.383,17	149.116,83	
Preservação e Conservação Am	246.000,00	246.000,00	0,00	0,00	0,00	246.000,00	0,00	0,00	246.000,00	
Controle Ambiental	94.000,00	94.000,00	0,00	0,00	0,00	94.000,00	0,00	0,00	94.000,00	

FUNÇÃO / SUBFUNÇÃO	DOTAÇÃO INICIAL	DOTAÇÃO ATUALIZADA (a)	DESPESAS EMPENHADAS				SALDO (c) = (a-b)	DESPESAS LIQUIDADAS				SALDO (e) = (a-d)
			NO BIMESTRE	ATÉ 0 BIMESTRE (b)	%(b/total b)	NO BIMESTRE		ATÉ 0 BIMESTRE (d)	%(d/total d)			
CIÊNCIA E TECNOLOGIA	17.500,00	17.500,00	0,00	0,00	0,00	17.500,00	0,00	0,00	0,00	17.500,00		
Tecnologia da Informação	17.500,00	17.500,00	0,00	0,00	0,00	17.500,00	0,00	0,00	0,00	17.500,00		
AGRICULTURA	937.500,00	937.500,00	263.227,00	396.971,98	1,99	540.528,02	160.819,57	268.453,83	1,69	669.046,17		
Administração Geral	636.500,00	636.500,00	263.227,00	396.971,98	1,69	239.528,02	160.819,57	268.453,83	1,69	368.046,17		
Recursos Hídricos	120.000,00	120.000,00	0,00	0,00	0,00	120.000,00	0,00	0,00	0,00	120.000,00		
Abastecimento	10.000,00	10.000,00	0,00	0,00	0,00	10.000,00	0,00	0,00	0,00	10.000,00		
Extensão Rural	10.000,00	10.000,00	0,00	0,00	0,00	10.000,00	0,00	0,00	0,00	10.000,00		
Promoção da Produção Agropec	136.000,00	136.000,00	0,00	0,00	0,00	136.000,00	0,00	0,00	0,00	136.000,00		
Promoção da Produção Agropec	7.000,00	7.000,00	0,00	0,00	0,00	7.000,00	0,00	0,00	0,00	7.000,00		
Defesa Agropecuária	28.000,00	28.000,00	0,00	0,00	0,00	28.000,00	0,00	0,00	0,00	28.000,00		
INDÚSTRIA	25.000,00	25.000,00	0,00	0,00	0,00	25.000,00	0,00	0,00	0,00	25.000,00		
Promoção Industrial	25.000,00	25.000,00	0,00	0,00	0,00	25.000,00	0,00	0,00	0,00	25.000,00		
COMÉRCIO E SERVIÇOS	95.000,00	95.000,00	0,00	0,00	0,00	95.000,00	0,00	0,00	0,00	95.000,00		
Administração Geral	15.000,00	15.000,00	0,00	0,00	0,00	15.000,00	0,00	0,00	0,00	15.000,00		
Promoção Comercial	50.000,00	50.000,00	0,00	0,00	0,00	50.000,00	0,00	0,00	0,00	50.000,00		
Turismo	30.000,00	30.000,00	0,00	0,00	0,00	30.000,00	0,00	0,00	0,00	30.000,00		
ENERGIA	630.000,00	494.060,00	0,00	0,00	0,00	494.060,00	0,00	0,00	0,00	494.060,00		
Energia Elétrica	630.000,00	494.060,00	0,00	0,00	0,00	494.060,00	0,00	0,00	0,00	494.060,00		
TRANSPORTE	320.000,00	320.000,00	0,00	101.780,00	0,43	218.220,00	37.639,19	72.639,88	0,46	247.360,12		
Transporte Rodoviário	320.000,00	320.000,00	0,00	101.780,00	0,43	218.220,00	37.639,19	72.639,88	0,46	247.360,12		
DESPORTO E LAZER	209.000,00	209.000,00	1.040,00	6.016,58	0,03	202.983,42	1.040,00	6.016,58	0,04	202.983,42		
Desporto Comunitário	209.000,00	209.000,00	1.040,00	6.016,58	0,03	202.983,42	1.040,00	6.016,58	0,04	202.983,42		
ENCARGOS ESPECIAIS	1.380.000,00	1.380.000,00	0,00	706.000,00	3,01	674.000,00	266.061,51	395.120,16	2,48	984.879,84		
Serviço da Dívida Interna	1.380.000,00	1.380.000,00	0,00	706.000,00	3,01	674.000,00	266.061,51	395.120,16	2,48	984.879,84		
Outras Transferências	1.100.000,00	1.100.000,00	0,00	250.000,00	1,07	30.000,00	48.810,21	106.713,72	0,67	173.286,28		
RESERVA DE CONTINGÊNCIA	215.000,00	215.000,00	0,00	456.000,00	1,94	644.000,00	217.251,30	288.406,44	1,81	811.593,56		
Reserva de Contingência	215.000,00	215.000,00	0,00	456.000,00	1,94	644.000,00	217.251,30	288.406,44	1,81	811.593,56		
DESPESAS (INTRA-ORÇAMENTARIAS) (II)	0,00	0,00	0,00	0,00	0,00	0,00	0,00	0,00	0,00	0,00		

RELATÓRIO RESUMIDO DA EXECUÇÃO ORÇAMENTÁRIA
 DEMONSTRATIVO DA EXECUÇÃO DAS DESPESAS POR FUNÇÃO/SUBFUNÇÃO
 ORÇAMENTO FISCAL E DA SEGURIDADE SOCIAL
 2º bimestre de 2016 (Março a Abril)

RREO - Anexo 2 (LRF, Art.52, inciso II, alínea 'c')

FUNÇÃO / SUBFUNÇÃO	DOTAÇÃO INICIAL	DOTAÇÃO ATUALIZADA (a)	DESPESAS EMPENHADAS			SALDO (c) = (a-b)	DESPESAS LIQUIDADAS			SALDO (e) = (a-d)
			Nº BIMESTRE	ATÉ 0 BIMESTRE (b)	% (b/total)		Nº BIMESTRE	ATÉ 0 BIMESTRE (d)	% (d/total)	
TOTAL (III) = (I + II)	58.392.318,00	58.392.318,00	7.607.425,96	23.448.806,27	100,00	34.943.511,73	8.328.074,10	15.921.642,29	27,27	42.470.675,71

FONTE: SISTEMA: Aspec Informática - UNIDADE RESPONSÁVEL: Prefeitura Municipal de Lavras da Mangabeira - DATA DA EMISSÃO: 18/05/2016 - HORA DA EMISSÃO: 16:06:17

[Handwritten signature]
 GUSTAVO AUGUSTO LIMA BISNETO
 PREFEITO MUNICIPAL

[Handwritten signature]
 INFOCONT ASSESSORIA E CONSULTORIA MUNI
 ASSESSORIA CONTABIL

[Handwritten signature]
 EDILEUDO PINTO DE MACÊDO
 Ordenador de Despesas

[Handwritten signature]
 FRANCISCO CLARO FILHO
 Responsável Controlador Interno

ESPECIFICAÇÃO	EVOLUÇÃO DA RECEITA REALIZADA NOS ÚLTIMOS 12 MESES											
	Mai/2015	Jun/2015	Jul/2015	Ago/2015	Set/2015	Out/2015	Nov/2015					
RECEITAS CORRENTES (I)	4.744.119,46	4.945.135,10	4.006.404,22	5.137.386,05	3.481.862,95	5.629.341,15	4.540.262,45					
Receita tributária	284.823,73	392.844,02	233.481,95	933.167,95	60.652,94	868.574,84	327.434,11					
IPTU	35,29	110,11	0,00	36,83	12.414,28	14.609,79	767,66					
ISS	276.285,14	375.030,79	193.860,46	971.982,91	22.982,69	829.243,18	313.185,61					
ITBI	2.380,64	3.397,50	8.003,17	2.297,27	11.079,88	9.762,88	3.540,00					
IRRF	4.350,09	13.182,28	29.794,61	7.483,36	12.597,13	12.438,22	8.803,04					
Outras receitas tributárias	1.772,57	1.123,34	1.823,71	1.367,48	1.578,96	2.511,77	1.137,80					
Receita de contribuições	56.123,32	57.573,74	59.941,94	63.906,06	57.860,84	60.697,20	62.856,59					
Receita patrimonial	32.011,08	34.990,91	31.966,64	30.216,41	26.705,82	22.077,79	28.025,19					
Receita de serviços	0,00	0,00	0,00	0,00	0,00	8.659,00	0,00					
Transferências correntes	4.330.722,65	4.435.123,85	3.617.384,33	4.106.472,86	3.300.340,76	4.657.178,71	4.105.847,55					
Cota-parte do FPM	1.933.023,46	1.681.926,38	1.473.311,94	1.456.598,46	1.214.375,19	1.382.160,73	1.560.567,41					
Cota-parte do ICMS	249.074,01	267.097,85	252.926,37	265.126,49	286.875,71	265.867,47	277.836,25					
Cota-parte do IPVA	45.219,07	17.411,89	15.899,07	11.561,32	7.657,64	9.765,69	10.622,19					
Cota-parte do ITR	58,23	14,65	13,49	195,73	1.063,62	2.027,77	320,61					
Transferências da LC 87/96	898,49	898,49	898,49	898,49	898,49	898,49	898,49					
Transferências da LC 61/89	1.339,15	1.275,53	1.115,02	1.250,29	1.246,74	1.446,12	1.317,55					
Transferências do Fundeb	1.129.031,17	1.595.438,43	897.789,07	1.509.160,32	937.855,17	1.487.533,80	1.323.614,78					
Outras transferências correntes	972.078,47	871.060,63	980.370,88	861.682,26	850.366,20	1.507.454,14	930.670,27					
Outras receitas correntes	40.438,08	24.602,58	63.629,36	3.622,87	36.302,59	7.133,61	16.099,01					
DEDUÇÕES (II)	445.922,57	393.724,93	303.265,22	347.126,05	302.423,85	332.438,12	370.312,48					
Ded. de receita para formação do Fundeb	445.922,57	393.724,93	303.265,22	347.126,05	302.423,85	332.438,12	370.312,48					
RECEITA CORRENTE LÍQUIDA (III)=(I-II)	4.298.196,89	4.551.410,17	3.703.139,00	4.790.260,00	3.179.439,10	5.296.903,03	4.169.949,97					

ESPECIFICAÇÃO	EVOLUÇÃO DA RECEITA REALIZADA NOS ÚLTIMOS 12 MESES					TOTAL (ÚLTIMOS 12 MESES)	PREVISÃO ATUALIZADA EXERCÍCIO
	Dez/2015	Jan/2016	Fev/2016	Mar/2016	Abr/2016		
RECEITAS CORRENTES (I)	6.505.558,69	5.094.503,97	4.813.749,46	4.455.253,95	4.187.224,97	57.540.802,42	62.033.118,00
Receita tributária	693.466,22	298.362,69	250.717,72	172.863,86	200.719,74	4.723.108,67	2.124.000,00
IPTU	807,27	27,19	94,95	63,75	55,54	29.021,66	2.000,00
ISS	274.965,58	193.129,43	217.709,18	133.017,54	156.433,97	3.907.826,48	1.530.000,00
ITBI	1.320,00	7.470,00	3.902,41	4.132,92	3.600,00	60.886,67	60.000,00
ITRF	415.961,39	83.861,96	13.801,17	29.464,29	43.695,05	675.432,59	450.000,00
Outras receitas tributárias	411,98	13.874,11	15.210,01	6.184,36	2.935,18	49.941,27	82.000,00
Receita de contribuições	69.009,93	74.941,83	61.314,02	66.628,67	65.905,23	756.759,37	630.000,00
Receita patrimonial	26.561,81	22.214,76	26.174,80	28.244,11	25.845,28	340.035,20	387.000,00
Receita de serviços	0,00	0,00	0,00	0,00	80,00	8.739,00	21.000,00
Transferências correntes	5.664.706,01	4.679.982,42	4.457.206,16	4.163.755,72	3.885.195,70	51.403.916,72	58.673.118,00
Cota-parte do FPM	2.638.816,60	1.703.385,82	2.132.392,77	1.295.255,04	1.539.780,06	20.011.593,36	23.747.000,00
Cota-parte do ICMS	294.320,76	270.301,64	166.994,81	353.621,64	256.139,16	3.206.188,76	3.313.000,00
Cota-parte do IPVA	6.267,40	53.345,06	87.951,96	96.237,68	57.112,94	419.051,91	736.000,00
Cota-parte do ITR	4.605,01	63,04	81,74	0,00	0,00	8.470,39	3.000,00
Transferências da LC 87/96	898,49	881,87	815,56	881,87	881,87	10.715,40	12.000,00
Transferências da LC 61/89	1.300,99	1.056,01	815,56	796,24	817,02	13.836,22	18.000,00
Transferências do Fundeb	1.425.294,79	2.007.798,83	1.322.521,42	1.408.439,54	1.268.916,99	16.308.394,31	19.590.000,00
Outras transferências correntes	1.293.195,97	643.150,15	745.566,03	1.008.523,71	761.547,66	11.425.666,37	11.254.118,00
Outras receitas correntes	51.814,72	19.002,77	18.336,76	23.762,59	3.479,02	308.243,46	192.000,00
Deduções (II)	420.374,38	405.806,97	477.823,71	349.358,49	370.946,20	4.519.522,67	5.565.800,00
Ded. de receita para formação do Fundeb	420.374,38	405.806,97	477.823,71	349.358,49	370.946,20	4.519.522,67	5.565.800,00
RECEITA CORRENTE LÍQUIDA (III)=(I-II)	6.085.184,31	4.688.697,30	4.335.925,75	4.105.895,46	3.816.278,77	53.021.279,75	56.467.318,00

FONTE: SISTEMA: Aspec Informática - UNIDADE RESPONSÁVEL: Prefeitura Municipal de Lavras da Mangabeira - DATA DA EMISSÃO: 18/05/2016 - HORA DA EMISSÃO: 16:06:35



RELATÓRIO RESUMIDO DA EXECUÇÃO ORÇAMENTÁRIA
DEMONSTRATIVO DA RECEITA CORRENTE LÍQUIDA
ORÇAMENTO FISCAL E DA SEGURIDADE SOCIAL
2º bimestre de 2016 (até Abril)


GUSTAVO AUGUSTO LIMA BISNETO
PREFEITO MUNICIPAL


INFOCONT ASSESSORIA E CONSULTORIA MUNI
ASSESSORIA CONTABIL


EDILEUDO PINTO DE MACÊDO
Ordenador de Despesas


FRANCISCO CLÁUDIO FILHO
Responsável Controle Interno

LEI Nº 1.238, DE 2011 - ANEXO IV

RECEITAS	PREVISÃO INICIAL	PREVISÃO ATUALIZADA	NO BIMESTRE	RECEITAS REALIZADAS	
				ATE O BIMESTRE MAR A ABR 2016	ATE O BIMESTRE MAR A ABR 2015
NÃO HÁ MOVIMENTO					

DESPESAS	PREVISÃO INICIAL	PREVISÃO ATUALIZADA	NO BIMESTRE	DESPESAS REALIZADAS	
				ATE O BIMESTRE MAR A ABR 2016	ATE O BIMESTRE MAR A ABR 2015
NÃO HÁ MOVIMENTO					

ESPECIFICAÇÃO	MARÇO	ABRIL	PERÍODO DE REFERÊNCIA	
			2016	2015
NÃO HÁ MOVIMENTO				

FONTE: BALANÇETES MENSIS DA RECEITA, DESPESA E FINANÇEIRO

RREO - ANEXO 5 (LRF, Art 53, inciso III)

R\$ 1,00


DÍVIDA FISCAL LÍQUIDA	S A L D O S		
	EM	EM	EM
	31/DEZ/2015 (a)	JAN/16 a FEV/16 (b)	MAR/16 a ABR/16 (c)
DÍVIDA CONSOLIDADA (I)	17.440.789,29	17.382.885,78	17.334.075,57
DEDUÇÕES (II)	0,00	0,00	0,00
Disponibilidade de caixa bruta	3.906.704,61	3.641.026,74	3.475.601,45
Demais haveres financeiros	876.266,78	939.974,00	909.479,52
(-) Restos a pagar processados (exceto precatórios)	6.382.546,25	5.396.545,60	5.981.977,36
DÍVIDA CONSOLIDADA LÍQUIDA (III) = (I - II)	17.440.789,29	17.382.885,78	17.334.075,57
RECEITAS DE PRIVATIVAÇÕES (IV)	0,00	0,00	0,00
PASSIVOS RECONHECIDOS (V)	0,00	0,00	0,00
DÍVIDA FISCAL LÍQUIDA (VI) = (III + IV - V)	17.440.789,29	17.382.885,78	17.334.075,57
RESULTADO NOMINAL	PERÍODO DE REFERÊNCIA		
	NO BIMESTRE (c-b)	ATÉ BIMESTRE (c-a)	
VALOR	-48.810,21	-106.713,72	
DISCRIMINAÇÃO DA META FISCAL	VALOR CORRENTE		
META DO RESULTADO NOMINAL FIXADA NO ANEXO DE METAS FISCAIS DA LDO PARA O EXERCÍCIO DE REFERÊNCIA	997.774,57		

REGIME PREVIDENCIÁRIO

	S A L D O S		
	EM 31/DEZ/2015 (a)	EM JAN/16 a FEV/16 (b)	EM MAR/16 a ABR/16 (c)
DÍVIDA FISCAL LÍQUIDA PREVIDENCIÁRIA			
DÍVIDA CONSOLIDADA PREVIDENCIÁRIA (VII)			
Passivo atuarial	0,00	0,00	0,00
Demais dívidas	0,00	0,00	0,00
DEDUÇÕES (VIII)			
Disponibilidade de caixa bruta	0,00	0,00	0,00
Investimentos	0,00	0,00	0,00
Demais haveres financeiros	0,00	0,00	0,00
(-) Restos a pagar processados	0,00	0,00	0,00
DÍVIDA CONSOLIDADA LÍQUIDA PREVIDENCIÁRIA (IX) = (VII - VIII)	0,00	0,00	0,00
PASSIVOS RECONHECIDOS (X)	0,00	0,00	0,00
DÍVIDA FISCAL LÍQUIDA PREVIDENCIÁRIA (XI) = (IX - X)	0,00	0,00	0,00

FONTE: SISTEMA: ASPEC Informática - UNIDADE RESPONSÁVEL: Prefeitura Municipal de Lavras da Mangabeira - DATA DA EMISSÃO: 18/05/2016 - HORA DA EMISSÃO: 16:06:59

- Nota - O valor do item 'II' somente será preenchido se for positivo.
- Optou-se por considerar tanto os restos a pagar processados quanto as despesas orçamentárias processadas do período para a linha (-) Restos a pagar processados dos quadros da Dívida Fiscal Líquida e Previdenciária.
 - O valor do item 'VIII' somente será preenchido se for positivo.



RELATÓRIO RESUMIDO DA EXECUÇÃO ORÇAMENTÁRIA
DEMONSTRATIVO DO RESULTADO NOMINAL
ORÇAMENTOS FISCAL E DA SEGURIDADE SOCIAL
2º bimestre de 2016 (Março a Abril)


GUSTAVO AUGUSTO LIMA BISNETO
PREFEITO MUNICIPAL


INFOCONT ASSESSORIA E CONSULTORIA MUNI
ASSESSORIA CONTÁBIL


EDILEUDO PINTO DE MACÊDO
Ordenador de Despesas


FRANCISCO CLARO FILHO
Responsável Controle Interno

RREO - ANEXO 6 (LRF, Art. 53, inciso III)

R\$ 1,00

RECEITAS PRIMÁRIAS	PREVISÃO ATUALIZADA	RECEITAS REALIZADAS	
		ATÉ O BIMESTRE	ATÉ O BIMESTRE ANO ANTERIOR
RECEITAS PRIMÁRIAS CORRENTES (I)	56.089.318,00	16.845.808,33	17.265.543,91
Recarga tributária	2.124.000,00	928.663,01	275.069,12
IPTU	2.000,00	241,43	153,85
ISS	1.530.000,00	700.290,12	150.270,70
ITBI	60.000,00	19.105,33	21.296,53
IRRF	450.000,00	170.822,47	75.579,53
Outras receitas tributárias	82.000,00	38.203,66	27.768,51
Receita de contribuições	630.000,00	268.789,75	178.954,74
Outras receitas de contribuição	630.000,00	268.789,75	178.954,74
Recarga patrimonial líquida	9.000,00	1.490,00	1.970,00
Recarga patrimonial	387.000,00	102.478,95	109.579,62
(-) Aplicações financeiras	378.000,00	100.988,95	107.609,62
Transferências correntes	53.107.318,00	15.582.204,93	16.777.733,09
Cota-parte do FPM	18.997.600,00	5.336.651,05	5.589.595,99
Cota-parte do ICMS	2.650.400,00	837.645,76	820.033,99
Cota-parte do IPVA	588.800,00	235.718,09	223.803,38
Convênios	350.000,00	84.362,16	0,00
Outras transferências correntes	30.520.518,00	9.087.827,87	10.144.299,73
Demais receitas correntes	219.000,00	64.660,64	31.816,96
Dívida ativa	50.000,00	2.272,04	9.602,42
Diversas receitas correntes	169.000,00	62.388,60	22.214,54
RECEITAS DE CAPITAL (II)	1.925.000,00	0,00	0,00
Operações de crédito (III)	10.000,00	0,00	0,00
Amortização de empréstimos (IV)	0,00	0,00	0,00
Alienação de bens (V)	20.000,00	0,00	0,00
Transferências de capital	1.885.000,00	0,00	0,00
Convênios	1.885.000,00	0,00	0,00
Outras receitas de capital	10.000,00	0,00	0,00
RECEITAS PRIMÁRIAS DE CAPITAL (VI) = (II - III - IV - V)	1.895.000,00	0,00	0,00
RECEITA PRIMÁRIA TOTAL (VII) = (I + IV)	57.984.318,00	16.845.808,33	17.265.543,91

DESPESAS PRIMÁRIAS	DOTAÇÃO ATUALIZADA	DESPESAS EMPENHADAS		DESPESAS LIQUIDADAS	
		ATÉ O BIMESTRE EXERCÍCIO ATUAL	ATÉ O BIMESTRE EXERCÍCIO ANTERIOR	ATÉ O BIMESTRE EXERCÍCIO ATUAL	ATÉ O BIMESTRE EXERCÍCIO ANTERIOR
DESPESAS CORRENTES (VIII)	50.551.116,77	22.661.876,55	49.356.342,49	15.292.883,87	13.303.114,12
Pessoal e encargos sociais	30.777.120,00	15.404.166,33	31.392.458,79	10.336.224,03	9.145.114,83
Juros e encargos da dívida (IX)	7.000,00	0,00	0,00	0,00	0,00
Outras despesas correntes	19.766.996,77	7.257.710,22	17.963.883,70	4.956.659,84	4.157.999,29
DESPESAS PRIMÁRIAS CORRENTES (X) = (VIII - IX)	50.544.116,77	22.661.876,55	49.356.342,49	15.292.883,87	13.303.114,12
DESPESAS DE CAPITAL (XI)	7.626.201,23	786.929,72	4.555.458,83	628.758,42	676.947,66
Investimentos	7.301.701,23	536.929,72	4.264.681,71	522.044,70	587.438,34
Inversões financeiras	4.500,00	0,00	0,00	0,00	0,00
Concessão de empréstimos (XII)	0,00	0,00	0,00	0,00	0,00
Aquisição de título de capital já integralizado (XIII)	0,00	0,00	0,00	0,00	0,00
Demais inversões financeiras	4.500,00	0,00	0,00	0,00	0,00
Amortização de dívida (XIV)	320.000,00	250.000,00	290.777,12	106.713,72	89.504,32
DESPESAS PRIMÁRIAS DE CAPITAL (XV) = (XI - XII - XIII - XIV)	7.306.201,23	536.929,72	4.264.681,71	522.044,70	587.438,34
Reserva de contingência (XVI)	215.000,00	0,00	0,00	0,00	0,00
Reserva do RPPS (XVII)	0,00	0,00	0,00	0,00	0,00
DESPESA PRIMÁRIA TOTAL (XVIII)=(X + XV + XVI + XVII)	58.065.318,00	23.198.806,27	53.621.024,20	15.814.928,57	13.890.552,46
RESULTADO PRIMÁRIO (XIX) = (VII - XVIII)	-81.000,00	-	-	1.030.879,76	3.374.991,45
SALDOS DE EXERCÍCIOS ANTERIORES	-	-	-	-	-

DISCRIMINAÇÃO DA META FISCAL

VALOR CORRENTE

META DE RESULTADO PRIMÁRIO FIXADA NO ANEXO DE METAS FISCAIS DA LDO PARA O EXERCÍCIO DE REFERÊNCIA


140.100,00

FONTE: SISTEMA: Aspec Informática - UNIDADE RESPONSÁVEL: Prefeitura Municipal de Lavras da Mangabeira - DATA DA EMISSÃO: 18/05/2016 - HORA DA EMISSÃO: 16:07:28

RELATÓRIO RESUMIDO DA EXECUÇÃO ORÇAMENTÁRIA
DEMONSTRATIVO DO RESULTADO PRIMÁRIO
ORÇAMENTOS FISCAL E DA SEGURIDADE SOCIAL
2º bimestre de 2016 (Março a Abril)


GUSTAVO AUGUSTO LIMA BISNETO
PREFEITO MUNICIPAL

INFOCONT ASSESSORIA E CONSULTORIA MUNI
ASSESSORIA CONTÁBIL


EDILEUDO PINTO DE MACÊDO
Ordenador de Despesas

FRANCISCO CLARO FILHO
Responsável Controle Interno

PODER / ORGAO	RESTOS A PAGAR PROCESSADOS				
	INSCRITOS		PAGOS	CANCELADOS	A PAGAR
	EM EXERCÍCIOS ANTERIORES (a)	EM 31 DE DEZ. EXERC. ANTERIOR (b)			
RESTOS A PAGAR (EXCETO INTRA-ORÇAMENTARIO (I))	1.811.850,54	4.570.695,71	3.977.497,81	0,00	2.405.048,44
Executivo	1.811.719,94	4.570.695,71	3.977.497,81	0,00	2.404.917,84
2012-Gabinete da Prefeita	286.113,08	0,00	0,00	0,00	286.113,08
2012-Secretaria de Administração	15.848,72	0,00	0,00	0,00	15.848,72
2012-Secretaria de Finanças	11.722,21	0,00	0,00	0,00	11.722,21
2012-Secretaria de Obras	76,99	0,00	0,00	0,00	76,99
2012-Secretaria de Meio Ambiente	2.830,00	0,00	0,00	0,00	2.830,00
2012-Secretaria de Cultura, Esporte e Tu	2.040,00	0,00	0,00	0,00	2.040,00
2012-Fundo Municipal de Educação - FME	615.362,78	0,00	0,00	0,00	615.362,78
2012-Fundo de Desenv. da Educação Básica	16.772,25	0,00	0,00	0,00	16.772,25
2012-Fundo Municipal de Saúde - FMS	642.715,96	0,00	50.000,00	0,00	592.715,96
2012-Secretaria de Assistência Social	26.508,87	0,00	0,00	0,00	26.508,87
2012-Fundo Mun. de Assistência Social -	86.518,40	0,00	0,00	0,00	86.518,40
2012-Fundo da Criança e do Adolescente	2.720,43	0,00	0,00	0,00	2.720,43
2012-Secretaria do Trabalho e Cidadania	4.125,00	0,00	0,00	0,00	4.125,00
2013-Secretaria de Administração	2.288,35	0,00	0,00	0,00	2.288,35
2013-Secretaria de Finanças	0,00	0,00	0,00	0,00	0,00
2013-Secretaria de Obras	339,00	0,00	0,00	0,00	339,00
2013-Secretaria de Agricultura	0,00	0,00	0,00	0,00	0,00
2013-Secretaria de Educação	543,78	0,00	0,00	0,00	543,78
2013-Fundo Municipal de Educação - FME	1.469,57	0,00	0,00	0,00	1.469,57
2013-Fundo de Desenv. da Educação Básica	4.250,33	0,00	0,00	0,00	4.250,33
2013-Secretaria de Saúde	9.305,30	0,00	0,00	0,00	9.305,30
2013-Fundo Municipal de Saúde - FMS	229,50	0,00	0,00	0,00	229,50
2013-Secretaria de Assistência Social	0,00	0,00	0,00	0,00	0,00
2013-Fundo Mun. de Assistência Social -	0,00	0,00	0,00	0,00	0,00
2013-Secretaria do Trabalho e Cidadania	0,00	0,00	0,00	0,00	0,00
2014-Gabinete do Prefeito	1.656,83	0,00	0,00	0,00	1.656,83

PODER / ORGAO	RESTOS A PAGAR PROCESSADOS				
	INSCRITOS		PAGOS	CANCELADOS	A PAGAR
	EM EXERCÍCIOS ANTERIORES (a)	EM 31 DE DEZ. EXERC. ANTERIOR (b)			
2014-Secretaria de Administração	4.551,54	0,00	0,00	0,00	4.551,54
2014-Secretaria de Finanças	0,00	0,00	0,00	0,00	0,00
2014-Secretaria de Obras	0,00	0,00	0,00	0,00	0,00
2014-Secretaria de Agricultura	0,00	0,00	0,00	0,00	0,00
2014-Secretaria de Educação	123,70	0,00	0,00	0,00	123,70
2014-Fundo Municipal de Educação	7.841,31	0,00	0,00	0,00	7.841,31
2014-Fundo de Des. da Educação Basica - F	0,00	0,00	0,00	0,00	0,00
2014-Secretaria de Saúde	10.302,13	0,00	0,00	0,00	10.302,13
2014-Fundo Municipal de Saúde - FMS	42.937,57	0,00	0,00	0,00	42.937,57
2014-Secretaria de Assistência Social	12.526,34	0,00	0,00	0,00	12.526,34
2015-Gabinete do Prefeito	0,00	62.823,50	50.877,75	0,00	11.945,75
2015-Secretaria de Administração	0,00	172.457,08	158.056,35	0,00	14.400,73
2015-Secretaria de Finanças	0,00	18.654,45	15.495,25	0,00	3.159,20
2015-Secretaria de Obras	0,00	163.399,52	158.974,42	0,00	4.425,10
2015-Secretaria de Agricultura	0,00	65.985,66	55.557,91	0,00	10.427,75
2015-Secretaria de Meio Ambiente	0,00	30.298,36	30.298,36	0,00	0,00
2015-Secretaria de Cultura	0,00	57.586,97	55.051,07	0,00	2.535,90
2015-Secretaria de Educação	0,00	1.146.081,08	831.506,98	0,00	314.574,10
2015-Fundo Municipal de Educação - FME	0,00	348.928,67	246.694,27	0,00	102.234,40
2015-Fundo de Des. da Educação Basica - F	0,00	1.255.808,06	1.255.808,06	0,00	0,00
2015-Secretaria de Saúde	0,00	443.986,78	417.452,24	0,00	26.534,54
2015-Fundo Municipal de Saúde - FMS	0,00	498.681,95	365.351,57	0,00	133.330,38
2015-Secretaria de Assistência Social	0,00	109.426,53	100.326,53	0,00	9.100,00
2015-Fundo Mun. de Assistência Social -	0,00	178.406,91	171.068,86	0,00	7.338,05
2015-Fundo da Criança e do Adolescente	0,00	9.470,19	9.470,19	0,00	0,00
2015-Secretaria do Trabalho e Cidadania	0,00	6.140,00	2.948,00	0,00	3.192,00
2015-Secretaria de Relações Institucionais	0,00	2.560,00	2.560,00	0,00	0,00
Legislativo	130,60	0,00	0,00	0,00	130,60
2012-Câmara Municipal de Lavras da Manga	0,00	0,00	0,00	0,00	0,00

PODER / ÓRGÃO	RESTOS A PAGAR PROCESSADOS				
	INSCRITOS		PAGOS (c)	CANCELADOS (d)	A PAGAR (e)=(a+b-c-d)
	EM EXERCÍCIOS ANTERIORES (a)	EM 31 DE DEZ. EXERC. ANTERIOR (b)			
2014-Câmara Municipal de Lavras da Manga	130,60	0,00	0,00	0,00	130,60
Judiciário	0,00	0,00	0,00	0,00	0,00
Ministério Público	0,00	0,00	0,00	0,00	0,00
RESTOS A PAGAR (INTRA-ORÇAMENTÁRIO (II))	0,00	0,00	0,00	0,00	0,00
TOTAL (III)=(I)+(II)	1.811.850,54	4.570.695,71	3.977.497,81	0,00	2.405.048,44

RELATÓRIO RESUMIDO DA EXECUÇÃO ORÇAMENTÁRIA
 DEMONSTRATIVO DOS RESTOS A PAGAR
 POR PODER E ORGAO
 ORÇAMENTOS FISCAL E DA SEGURIDADE SOCIAL
 2º bimestre de 2016 (Março a Abril)
 R\$ 1,00

PODER / ORGAO	RESTOS A PAGAR NÃO PROCESSADOS					
	INSCRITOS		LIQUIDADOS (c)	PAGOS (d)	CANCELADOS (e)	A PAGAR (f)=(a+b-d-e)
	EM EXERCÍCIOS ANTERIORES (a)	EM 31 DE DEZ. EXERC. ANTERIOR (b)				
RESTOS A PAGAR (EXCETO INTRA-ORÇAMENTARIO (I))	232.681,05	413.641,14	387.183,04	372.836,48	0,00	273.485,71
Executivo	226.656,40	413.641,14	387.183,04	372.836,48	0,00	267.461,06
2012-Gabinete da Prefeitura	0,00	0,00	0,00	0,00	0,00	286.113,08
2012-Secretaria de Administração	0,00	0,00	0,00	0,00	0,00	15.848,72
2012-Secretaria de Finanças	0,00	0,00	0,00	0,00	0,00	11.722,21
2012-Secretaria de Obras	0,00	0,00	0,00	0,00	0,00	76,99
2012-Secretaria de Meio Ambiente	0,00	0,00	0,00	0,00	0,00	2.830,00
2012-Secretaria de Cultura, Esporte e TI	0,00	0,00	0,00	0,00	0,00	2.040,00
2012-Fundo Municipal de Educação - FME	0,00	0,00	0,00	0,00	0,00	615.362,78
2012-Fundo de Desenv. da Educação Básica	0,00	0,00	0,00	0,00	0,00	16.772,25
2012-Fundo Municipal de Saúde - FMS	14.652,67	0,00	0,00	0,00	0,00	642.715,96
2012-Secretaria de Assistência Social	0,00	0,00	0,00	0,00	0,00	26.508,87
2012-Fundo Mun. de Assistência Social -	0,00	0,00	0,00	0,00	0,00	86.518,40
2012-Fundo da Criança e do Adolescente	0,00	0,00	0,00	0,00	0,00	2.720,43
2012-Secretaria do Trabalho e Cidadania	0,00	0,00	0,00	0,00	0,00	4.125,00
2012-Secretaria de Administração	2.062,75	0,00	0,00	0,00	0,00	2.288,35
2013-Secretaria de Finanças	3.798,50	0,00	0,00	0,00	0,00	0,00
2013-Secretaria de Obras	2.400,00	0,00	0,00	0,00	0,00	339,00
2013-Secretaria de Agricultura	1.781,00	0,00	0,00	0,00	0,00	0,00
2013-Secretaria de Educação	12.000,36	0,00	0,00	0,00	0,00	543,78
2013-Fundo Municipal de Educação - FME	71.577,85	0,00	0,00	0,00	0,00	0,00
2013-Fundo de Desenv. da Educação Básica	0,00	0,00	0,00	0,00	0,00	1.469,57
2013-Secretaria de Saúde	9.095,71	0,00	0,00	0,00	0,00	4.250,33
2013-Fundo Municipal de Saúde - FMS	24.486,30	0,00	0,00	0,00	0,00	9.305,30
2013-Secretaria de Assistência Social	12.358,98	0,00	0,00	0,00	0,00	229,50
2013-Fundo Mun. de Assistência Social -	4.608,81	0,00	0,00	0,00	0,00	0,00
2013-Secretaria do Trabalho e Cidadania	1.350,00	0,00	0,00	0,00	0,00	0,00
2014-Gabinete do Prefeito	0,00	0,00	0,00	0,00	0,00	1.656,83

RREO - ANEXO 7 (LRF, Art 53, inciso V)

RELATÓRIO RESUMIDO DA EXECUÇÃO ORÇAMENTÁRIA
 DEMONSTRATIVO DOS RESTOS A PAGAR
 POR PODER E ÓRGÃO
 ORÇAMENTOS FISCAL E DA SEGURIDADE SOCIAL
 2º bimestre de 2016 (Março a Abril)
 R\$ 1,00

PODER / ÓRGÃO	RESTOS A PAGAR NÃO PROCESSADOS					
	INSCRITOS		LIQUIDADOS (c)	PAGOS (d)	CANCELADOS (e)	A PAGAR (f)=(a+b-d-e)
	EM EXERCÍCIOS ANTERIORES (a)	EM 31 DE DEZ. EXERC. ANTERIOR (b)				
2014-Secretaria de Administração	0,00	0,00	0,00	0,00	0,00	4.551,54
2014-Secretaria de Finanças	4.500,00	0,00	0,00	0,00	0,00	0,00
2014-Secretaria de Obras	39.295,28	0,00	0,00	0,00	0,00	0,00
2014-Secretaria de Agricultura	9.006,04	0,00	0,00	0,00	0,00	0,00
2014-Secretaria de Educação	0,00	0,00	0,00	0,00	0,00	123,70
2014-Fundo Municipal de Educação - FME	11.520,00	0,00	0,00	0,00	0,00	7.841,31
2014-Fundo de Des. da Educação Básica - F	800,00	0,00	0,00	0,00	0,00	0,00
2014-Secretaria de Saúde	962,15	0,00	0,00	0,00	0,00	10.302,13
2014-Fundo Municipal de Saúde - FMS	160,00	0,00	0,00	0,00	0,00	42.937,57
2014-Secretaria de Assistência Social	240,00	0,00	0,00	0,00	0,00	12.526,34
2015-gabinete do Prefeito	0,00	1.950,00	1.950,00	1.950,00	0,00	0,00
2015-Secretaria de Administração	0,00	24.786,70	24.786,70	17.786,70	0,00	0,00
2015-Secretaria de Finanças	0,00	0,00	0,00	0,00	0,00	0,00
2015-Secretaria de Obras	0,00	116.872,86	113.891,36	113.891,36	0,00	2.981,50
2015-Secretaria de Agricultura	0,00	1.470,00	1.470,00	1.470,00	0,00	0,00
2015-Secretaria de Meio Ambiente	0,00	1.960,00	1.960,00	1.960,00	0,00	0,00
2015-Secretaria de Cultura	0,00	3.880,00	1.480,00	1.480,00	0,00	0,00
2015-Secretaria de Educação	0,00	20.546,56	20.546,56	13.200,00	0,00	2.400,00
2015-Fundo Municipal de Educação - FME	0,00	2.016,00	2.016,00	2.016,00	0,00	0,00
2015-Fundo de Des. da Educação Básica - F	0,00	4.100,00	4.100,00	4.100,00	0,00	0,00
2015-Secretaria de Saúde	0,00	35.810,00	31.235,00	31.235,00	0,00	4.575,00
2015-Fundo Municipal de Saúde - FMS	0,00	183.297,42	173.297,42	173.297,42	0,00	10.000,00
2015-Secretaria de Assistência Social	0,00	12.950,00	10.450,00	10.450,00	0,00	2.500,00
2015-Fundo Mun. de Assistência Social -	0,00	4.001,60	0,00	0,00	0,00	4.001,60
2015-Fundo da Criança e do Adolescente	0,00	0,00	0,00	0,00	0,00	0,00
2015-Secretaria do Trabalho e Cidadania	0,00	0,00	0,00	0,00	0,00	0,00
2015-Secretaria de Relações Institucionais	0,00	0,00	0,00	0,00	0,00	0,00
Legislativo	6.024,65	0,00	0,00	0,00	0,00	6.024,65
2012-Câmara Municipal de Lavras da Manga	5.894,05	0,00	0,00	0,00	0,00	0,00

PODER / ÓRGÃO	RESTOS A PAGAR NÃO PROCESSADOS					
	INSCRITOS		LIQUIDADOS (c)	PAGOS (d)	CANCELADOS (e)	A PAGAR (f)=(a+b-d-e)
	EM EXERCÍCIOS ANTERIORES (a)	EM 31 DE DEZ. EXERC. ANTERIOR (b)				
2014-Câmara Municipal de Lavras da Manga	130,60	0,00	0,00	0,00	0,00	130,60
Judiciário	0,00	0,00	0,00	0,00	0,00	0,00
Ministério Público	0,00	0,00	0,00	0,00	0,00	0,00
RESTOS A PAGAR (INTRA-ORÇAMENTÁRIO) (II)	0,00	0,00	0,00	0,00	0,00	0,00
TOTAL (III)=(I)+(II)	232.681,05	413.641,14	387.183,04	372.836,48	0,00	273.485,71

TOTAL DOS SALDOS A PAGAR (III e)+(III f) = 2.678.534,15

FONTE: SISTEMA: Aspec Informática - UNIDADE RESPONSÁVEL: Prefeitura Municipal de Lavras da Mangabeira - DATA DA EMISSÃO: 18/05/2016 - HORA DA EMISSÃO: 16:07:38

NOTAS: - Os movimentos de 'liquidação de restos a pagar', 'anulação de restos a pagar', 'anulação de pagamento' e 'reinscrição' não possuem colunas específicas neste modelo do STN, tendo sido alocados na coluna mais semelhante.
 - Mesmo que o balanço de 2016 esteja encerrado, neste relatório não constam os restos a pagar inscritos em 2016

RELATÓRIO RESUMIDO DA EXECUÇÃO ORÇAMENTÁRIA
 DEMONSTRATIVO DOS RESTOS A PAGAR
 POR PODER E ÓRGÃO
 ORÇAMENTOS FISCAL E DA SEGURIDADE SOCIAL
 2º bimestre de 2016 (Março a Abril)
 R\$ 1,00

PODER / ÓRGÃO	RESTOS A PAGAR NÃO PROCESSADOS					
	INSCRITOS		LIQUIDADOS (c)	PAGOS (d)	CANCELADOS (e)	A PAGAR (f) = (a+b-d-e)
	EM EXERCÍCIOS ANTERIORES (a)	EM 31 DE DEZ. EXERC ANTERIOR (b)				

GUSTAVO AUGUSTO LEAN BISNETO
 PREFEITO MUNICIPAL

INFACONT ASSESSORIA E CONSULTORIA MUNI
 ASSESSORA CONTÁBIL

EDILEUDO RINTO DE MACEDO
 Ordenador de Despesas

FRANCISCO CLARO FILHO
 Responsável Controlor Interno

RREO - ANEXO 8 (LDB, Art.72)

RECEITAS DO ENSINO

R\$ 1,00

RECEITA RESULTANTE DE IMPOSTOS (caput do art. 212 da Constituição)	PREVISÃO INICIAL	PREVISÃO ATUALIZADA (a)	RECEITAS REALIZADAS	
			ATÉ O BIMESTRE (b)	% (c) = (b/a) x 100
1 - RECEITAS DE IMPOSTOS	2.067.000,00	2.067.000,00	892.597,85	43,18
1.1 - Receita resultante do imposto sobre a Propriedade Predial e Territorial Urbana - IPTU	27.000,00	27.000,00	2.379,93	8,81
1.1.1 - IPTU	2.000,00	2.000,00	241,43	12,07
1.1.2 - Multa, juros de mora e outros encargos do IPTU	0,00	0,00	11,46	0,00
1.1.3 - Dívida ativa do IPTU	25.000,00	25.000,00	2.127,04	8,51
1.1.4 - Multa, juros de mora, atualização monetária e outros encargos da dívida ativa do IPTU	0,00	0,00	0,00	0,00
1.1.5 - Deduções da receita do IPTU	0,00	0,00	0,00	0,00
1.2 - Receita resultante do imposto sobre transmissão 'inter vivos' - ITBI	60.000,00	60.000,00	19.105,33	31,84
1.2.1 - ITBI	60.000,00	60.000,00	19.105,33	31,84
1.2.2 - Multa, juros de mora e outros encargos do ITBI	0,00	0,00	0,00	0,00
1.2.3 - Dívida ativa do ITBI	0,00	0,00	0,00	0,00
1.2.4 - Multa, juros de mora, atualização monetária e outros encargos da dívida ativa do ITBI	0,00	0,00	0,00	0,00
1.2.5 - Deduções da receita do ITBI	0,00	0,00	0,00	0,00
1.3 - Receita resultante do imposto sobre serviços de qualquer natureza - ISS	1.530.000,00	1.530.000,00	700.290,12	45,77
1.3.1 - ISS	1.530.000,00	1.530.000,00	700.290,12	45,77
1.3.2 - Multa, juros de mora e outros encargos do ISS	0,00	0,00	0,00	0,00
1.3.3 - Dívida ativa do ISS	0,00	0,00	0,00	0,00
1.3.4 - Multa, juros de mora, atualização monetária e outros encargos da dívida ativa do ISS	0,00	0,00	0,00	0,00
1.3.5 - Deduções da receita do ISS	0,00	0,00	0,00	0,00
1.4 - Receita resultante do imposto de renda retido na fonte - IRRF	450.000,00	450.000,00	170.822,47	37,96
1.4.1 - IRRF	450.000,00	450.000,00	170.822,47	37,96
1.4.2 - Multa, juros de mora e outros encargos do IRRF	0,00	0,00	0,00	0,00
1.4.3 - Dívida ativa do IRRF	0,00	0,00	0,00	0,00
1.4.4 - Multa, juros de mora, atualização monetária e outros encargos da dívida ativa do IRRF	0,00	0,00	0,00	0,00
1.4.5 - Deduções da receita do IRRF	0,00	0,00	0,00	0,00

	PREVISÃO INICIAL	PREVISÃO ATUALIZADA (a)	RECEITAS REALIZADAS	
			ATÉ O BIMESTRE (b)	% (c) = (b/a)x100
1.5 - Receita resultante do imposto territorial rural - ITR	0,00	0,00	0,00	0,00
1.5.1 - ITR	0,00	0,00	0,00	0,00
1.5.2 - Multa, juros de mora e outros encargos do ITR	0,00	0,00	0,00	0,00
1.5.3 - Dívida ativa do ITR	0,00	0,00	0,00	0,00
1.5.4 - Multa, juros de mora, atualização monetária e outros encargos da dívida ativa do ITR	0,00	0,00	0,00	0,00
1.5.5 - Deduções da receita do ITR	0,00	0,00	0,00	0,00
2 - RECEITA DE TRANSFERÊNCIAS CONSTITUCIONAIS E LEGAIS	27.829.000,00	27.829.000,00	8.019.675,67	28,82
2.1 - Cota parte do FPM	23.747.000,00	23.747.000,00	6.670.813,69	28,09
2.1.1 - Parcela referente à CF, art. 159, I, alínea b	23.747.000,00	23.747.000,00	6.670.813,69	28,09
2.1.2 - Parcela referente à CF, art. 159, I, alínea d	0,00	0,00	0,00	0,00
2.2 - Cota parte do ICMS	3.313.000,00	3.313.000,00	1.047.057,25	31,60
2.3 - ICMS - desoneração - L.C. 87/1996	12.000,00	12.000,00	3.527,48	29,40
2.4 - Cota parte IPI - Exportação	18.000,00	18.000,00	3.484,83	19,36
2.5 - Cota parte ITR	3.000,00	3.000,00	144,78	4,83
2.6 - Cota parte IPVA	736.000,00	736.000,00	294.647,64	40,03
2.7 - Cota parte IOF-ouro	0,00	0,00	0,00	0,00
3 - TOTAL DA RECEITA DE IMPOSTOS (1 + 2)	29.896.000,00	29.896.000,00	8.912.273,52	29,81
4 - RECEITAS DE APLICAÇÃO FINANCEIRA DE OUTROS RECURSOS DE IMPOSTOS VINCULADOS AO ENSINO	0,00	0,00	0,00	0,00
5 - RECEITAS DE TRANSFERÊNCIAS DO FNDE	1.885.510,00	1.885.510,00	497.853,34	26,40
5.1 - Transferências do salário-educação	664.000,00	664.000,00	287.578,94	43,31
5.2 - Transferências diretas - PDDE	3.000,00	3.000,00	0,00	0,00
5.3 - Transferências diretas - PNAE	868.510,00	868.510,00	110.932,00	12,77
5.4 - Transferências diretas - PNAE	300.000,00	300.000,00	49.683,92	16,56
5.5 - Outras transferências do FNDE	50.000,00	50.000,00	43.800,62	87,60
5.6 - Aplicação financeira dos recursos do FNDE	0,00	0,00	5.857,86	0,00
6 - RECEITAS DE TRANSFERÊNCIAS DE CONVÊNIOS	90.000,00	90.000,00	20.732,35	23,04
6.1 - Transferências de convênios	90.000,00	90.000,00	20.732,35	23,04
6.2 - Aplicação financeira dos recursos de convênios	0,00	0,00	476,44	0,00
7 - RECEITA DE OPERAÇÕES DE CRÉDITO	0,00	0,00	0,00	0,00
8 - OUTRAS RECEITAS PARA FINANCIAMENTO DO ENSINO	0,00	0,00	17.205,26	0,00

9 - TOTAL DAS RECEITAS ADICIONAIS PARA FINANCIAMENTO DO ENSINO (4+5+6+7+8) | 1.975.510,00 | 1.975.510,00 | 535.790,95 | 27,12

FUNDEB

RECEITAS DO FUNDEB	PREVISÃO		RECEITAS REALIZADAS	
	INICIAL	ATUALIZADA (a)	ATÉ O BIMESTRE (b)	% (c) = (b/a)x100

10 - RECEITAS DESTINADAS AO FUNDEB				
10.1 - Cota-parte FPM destinado ao Fundeb (20% de 2.1.1)	5.565.800,00	5.565.800,00	1.603.935,07	28,82
10.2 - Cota-parte ICMs destinado ao Fundeb (20% de 2.2)	4.749.400,00	4.749.400,00	1.334.162,64	28,09
10.3 - Cota-parte ICMs-desoneração destinado ao Fundeb (20% de 2.3)	662.600,00	662.600,00	209.411,49	31,60
10.4 - Cota-parte IPI destinado ao Fundeb (20% de 2.4)	2.400,00	2.400,00	705,48	29,40
10.5 - Cota-parte ITR destinado ao Fundeb (20% de (1.5 + 2.5))	3.600,00	3.600,00	696,97	19,36
10.5 - Cota-parte IPVA destinado ao Fundeb (20% de 2.6)	600,00	600,00	28,94	4,82
11 - RECEITAS RECEBIDAS DO FUNDEB	147.200,00	147.200,00	58.929,55	40,03
11.1 - Transferência de recursos do Fundeb	19.690.000,00	19.690.000,00	6.021.714,15	30,58
11.2 - Complementação da União ao Fundeb	14.130.000,00	14.130.000,00	4.220.147,77	29,87
11.3 - Receita de aplicação financeira dos recursos do Fundeb	5.460.000,00	5.460.000,00	1.787.529,01	32,74
	100.000,00	100.000,00	14.037,37	0,00
12 - RESULTADO LÍQUIDO DAS TRANSFERÊNCIAS DO FUNDEB (11.1 - 10)	8.564.200,00	8.564.200,00	2.616.212,70	30,55

[SE RESULTADO LÍQUIDO DA TRANSFERÊNCIA (12)>0] = ACRESCIMO RESULTANTE DAS TRANSFERÊNCIAS DO FUNDEB
 [SE RESULTADO LÍQUIDO DA TRANSFERÊNCIA (12)<0] = DECREMENTO RESULTANTE DAS TRANSFERÊNCIAS DO FUNDEB

DESPESAS DO FUNDEB	DOTAÇÃO INICIAL	DOTAÇÃO ATUALIZADA (d)	DESPESAS EMPENHADAS		DESPESAS LIQUIDADAS	
			ATÉ O BIMESTRE (e)	% (f) = (e/d)x100	ATÉ O BIMESTRE (g)	% (h) = (g/d)x100
13 - PAGAMENTO DOS PROFISSIONAIS DO MAGISTÉRIO	14.708.922,17	14.742.199,16	7.031.000,00	47,69	4.654.420,26	31,57
13.1 - Com educação infantil	1.985.629,58	1.985.629,58	1.316.000,00	66,28	789.286,94	39,75
13.2 - Com educação fundamental	12.723.292,59	12.756.568,58	5.715.000,00	44,80	3.865.133,32	30,30

14-OUTRAS DESPESAS	5.260.077,83	5.272.801,84	1.958.252,21	37,14	1.634.942,60	31,01
14.1 - Com educação infantil	394.970,42	394.970,42	162.000,00	41,02	157.000,58	39,75
14.2 - Com educação fundamental	4.865.107,41	4.877.831,42	1.796.252,21	36,82	1.477.942,02	30,30
15 - Total de despesas do Fundeb	19.969.000,00	20.015.000,00	8.989.252,21	44,91	6.289.362,86	31,42

DEDUÇÕES PARA FINS DO LIMITE DO FUNDEB PARA PAGAMENTO DOS PROFISSIONAIS DO MAGISTÉRIO

16- Restos a pagar inscritos no exercício sem disponibilidade financeira de recursos do Fundeb	0,00					
16.1 - FUNDEB 60%	0,00					
16.2 - FUNDEB 40%	0,00					
17- Despesas custeadas com o 'superavit' financeiro do exercício ante	0,00					
17.1 - FUNDEB 60%	0,00					
17.2 - FUNDEB 40%	0,00					

18- Total de deduções consideradas para fins do limite do Fundeb (16+	0,00					
19- Total das despesas do FUNDEB para fins de limites (15-18)					6.289.362,86	
19.1 - Mínimo de 60% do FUNDEB na remuneração do Magistério (13-(16.1+17.1))/((11)x100)%					77,29	
19.2 - Mínimo de 40% de despesa com MDE, que não remuneração do magistério (14-(16.2+17.2))/((11)x100)%					27,15	
19.3 - Máximo de 5% não aplicado no exercício (100-(19.1+19.2))%					0,00	

CONTROLE DA UTILIZAÇÃO DE RECURSOS NO EXERCÍCIO SUBSEQUENTE

20- Recursos recebidos do fundeb em exercício anterior que não foram utilizados	0,00					
21- Despesas custeadas com o saldo do item 20 até o bimestre atual	0,00					

MANUTENÇÃO E DESENVOLVIMENTO DO ENSINO - DESPESAS CUSTEADAS COM A RECEITA RESULTANTE DE IMPOSTOS E RECURSOS DO FUNDEB

RECEITAS COM AÇÕES TÍPICAS DE MDE	PREVISÃO INICIAL	PREVISÃO ATUALIZADA (a)	RECEITAS REALIZADAS	
			ATÉ O BIMESTRE (b)	% (c) = (b/a)x100
22- Impostos e transferências destinadas à MDE (25% de 3)	7.474.000,00	7.474.000,00	2.228.066,38	29,81

DESPESAS COM AÇÕES TÍPICAS DE MDE	DOTAÇÃO INICIAL	DOTAÇÃO ATUALIZADA (d)	DESPESAS EMPENHADAS		DESPESAS LIQUIDADAS	
			ATÉ O BIMESTRE (e)	% (f)=(e/d)x100	ATÉ O BIMESTRE (g)	% (h)=(g/d)x100
23-Educação infantil	2.666.600,00	2.666.600,00	1.580.260,10	59,26	1.043.819,62	39,14
23.1 - Creche (23.1)	0,00	0,00	0,00	0,00	0,00	0,00
23.1.1 - Despesas custeadas com recursos do FUNDEB (23.1.1)	0,00	0,00	0,00	0,00	0,00	0,00
23.1.2 - Despesas custeadas com outros recursos de impostos (2)	0,00	0,00	0,00	0,00	0,00	0,00
23.2 - Pré-escola (23.2)	2.666.600,00	2.666.600,00	1.580.260,10	59,26	1.043.819,62	39,14
23.2.1 - Despesas custeadas com recursos do FUNDEB (23.1.1)	2.380.600,00	2.380.600,00	1.478.000,00	62,09	946.287,52	39,75
23.2.2 - Despesas custeadas com outros recursos de impostos (2)	286.000,00	286.000,00	102.260,10	35,76	97.532,10	34,10
24-Ensino fundamental	20.754.100,00	20.804.300,00	8.804.170,89	42,32	6.150.210,88	29,56
24.1 - Despesas custeadas com recursos do Fundeb	17.588.400,00	17.634.400,00	7.511.252,21	42,59	5.343.075,34	30,30
24.2 - Despesas custeadas com outros recursos de impostos	3.165.700,00	3.169.900,00	1.292.918,68	40,79	807.135,54	25,46
25-Ensino médio	10.000,00	10.000,00	0,00	0,00	0,00	0,00
26-Ensino superior	19.000,00	19.000,00	0,00	0,00	0,00	0,00
27-Ensino profissional não integrado ao ensino regular	15.000,00	15.000,00	0,00	0,00	0,00	0,00
28-Outras	0,00	0,00	0,00	0,00	0,00	0,00
29 - Total de despesas com ações típicas de MDE	23.464.700,00	23.514.900,00	10.384.430,99	44,16	7.194.030,50	30,59

INDICADORES DO FUNDEB	VALOR
30-Resultado líquido das transferências do Fundeb	2.616.212,70
31-Despesas custeadas com a complementação do Fundeb no exercício	1.787.529,01
32-Recetta de aplicação financeira dos recursos do Fundeb até o bimestre	14.037,37
33-Despesas custeadas com superavit financeiro do exercício anterior do Fundeb	0,00
34-Despesas custeadas com o "superavit" financeiro do exercício anterior, de outros recursos de impostos	0,00
35-Restos a pagar inscritos no exercício sem disponibilidade financeira	850.411,20
36-Cancelamento no exercício de restos a pagar inscritos com dispon. de recursos de impostos vinculados ao ensino	0,00
37-Total das deduções para fins do limite constitucional	5.268.190,28
38-Total das despesas para fins de limite ((23 + 24) - 37)	1.925.840,22

39-Mínimo de 25% das receitas resultantes de impostos em MDE (38/3 x 100)%

21,61

OUTRAS INFORMAÇÕES PARA CONTROLE

OUTRAS DESPESAS CUSTEADAS COM RECEITAS ADICIONAIS PARA FINANCIAMENTO DO ENSINO	DOTAÇÃO INICIAL	DOTAÇÃO ATUALIZADA (d)	DESPESAS EMPENHADAS		DESPESAS LIQUIDADAS	
			ATÉ O BIMESTRE (e)	% (f)=(e/d)x100	ATÉ O BIMESTRE (g)	% (h)=(g/d)x100
40 - Despesas custeadas com a aplicação financeira de outros recursos de impostos vinculados ao ensino	0,00	0,00	0,00	0,00	0,00	0,00
41 - Despesas custeadas com a contribuição social do salário-educação	61.776,90	61.776,90	61.776,90	100,00	61.776,90	100,00
42 - Despesas custeadas com operações de crédito	0,00	0,00	0,00	0,00	0,00	0,00
43 - Despesas custeadas com outras receitas para financiamento do ensino	0,00	0,00	0,00	0,00	0,00	0,00
44 - Total de outras despesas custeadas com receitas adicionais para financiamento do ensino (40+41+42+43)	61.776,90	61.776,90	61.776,90	100,00	61.776,90	100,00
45 - Total geral de despesas com MDE (29+44)	7.255.807,40	7.255.807,40	7.255.807,40	100,00	7.255.807,40	100,00

RESTOS A PAGAR INSCRITOS COM DISPONIBILIDADE FINANCEIRA DE RECURSOS DE IMPOSTOS VINCULADOS AO ENSINO

	A PAGAR ATÉ O BIMESTRE	CANCELADAS EM EXERCÍCIO(g)
46 - Restos a pagar de despesas com MDE	518.188,60	0,00
46.1 - Executadas com recursos de impostos ao ensino	195.158,85	0,00
46.2 - Executadas com recursos do FUNDEB	323.029,75	0,00

FLUXO FINANCEIRO DOS RECURSOS DO FUNDEB


	VALOR
47-SALDO FINANCEIRO DO FUNDEB EM 31 DE DEZEMBRO DO EXERCÍCIO ANTERIO	417.597,11
48-(+) INGRESSO DE RECURSOS DO FUNDEB ATÉ O BIMESTRE	6.007.676,78
49-(-) PAGAMENTOS EFETUADOS ATÉ O BIMESTRE	5.750.462,68
49.1-(-) Orçamento do exercício	5.750.462,68


49.2-(-) Restos a pagar
50-(+) RECEITA DE APLICAÇÃO FINANCEIRA DOS RECURSOS DO FUNDEB ATÉ O
51-(-) SALDO FINANCEIRO DO FUNDEB NO EXERCÍCIO ATUAL


0,00
14.037,37
688.848,58


FONTE: SISTEMA: Aspect Informática - UNIDADE RESPONSÁVEL: Prefeitura Municipal de Lavras da Mangabeira - DATA DA EMISSÃO: 18/05/2016 - HORA DA EMISSÃO: 09:46:27


Notas: - O item 35 exibirá, nos bimestres anteriores a dezembro, o valor liquidado e a pagar, sem disponibilidade financeira, para que já se tenha uma 'prévia' do valor que será deduzido em dezembro. Isto permite que se tenha conhecimento antecipado de deduções que só seriam exibidas em dezembro.


GUSTAVO AUGUSTO LIMA BISNETO
PREFEITO MUNICIPAL


INECONT ASSESSORIA E CONSULTORIA MUNI
ASSESSORIA CONTÁBIL


EDILEUDO PINTO DE MACÊDO
Ordenador de Despesas


FRANCISCO CLARO FILHO
Responsável Controle Interno



RREO - ANEXO 12 (LC 141/2012, art.33)

R\$ 1,00

RECEITAS PARA APURAÇÃO DA APLICAÇÃO EM AÇÕES E SERVIÇOS PÚBLICOS DE SAÚDE	PREVISÃO INICIAL	PREVISÃO ATUALIZADA (a)	RECEITAS REALIZADAS	
			ATÉ O BIMESTRE (b)	% (c) = (b/a) x100
RECEITAS DE IMPOSTOS LIQUIDA (I)	2.067.000,00	2.067.000,00	892.597,85	43,18
Imposto Predial e Territorial Urbano - IPTU	2.000,00	2.000,00	241,43	12,07
Imposto sobre Transmissão de Bens Intervenivos - ITBI	60.000,00	60.000,00	19.105,33	31,84
Imposto sobre Serviços de qualquer Natureza - ISS	1.530.000,00	1.530.000,00	700.290,12	45,77
Imposto de Renda Retido na Fonte - IRRF	450.000,00	450.000,00	170.822,47	37,96
Imposto Territorial Rural - ITR	0,00	0,00	0,00	0,00
Multas, juros de mora e outros encargos de impostos	0,00	0,00	11,46	0,00
Dívida ativa de impostos	25.000,00	25.000,00	2.127,04	8,51
Multas, juros de mora, atualização monetária e outros encargos da dívida ativa de impostos	0,00	0,00	0,00	0,00
RECEITAS DE TRANSFERÊNCIAS CONSTITUCIONAIS E LEGAIS (II)	27.829.000,00	27.829.000,00	8.019.675,67	28,82
Cota Parte FPM	23.747.000,00	23.747.000,00	6.670.813,69	28,09
Cota Parte ITR	3.000,00	3.000,00	144,78	4,83
Cota Parte IPTU	736.000,00	736.000,00	294.647,64	40,03
Cota Parte IPTVA	3.313.000,00	3.313.000,00	1.047.057,25	31,60
Cota Parte ICMS	18.000,00	18.000,00	3.484,83	19,36
Cota Parte IPI - Exportação	12.000,00	12.000,00	3.527,48	29,40
Compensações Financeiras Provenientes de Impostos e Transferências constitucionais	12.000,00	12.000,00	3.527,48	29,40
Desoneração ICMS LC 87/97	0,00	0,00	0,00	0,00
Outras	0,00	0,00	0,00	0,00
TOTAL DE RECEITAS PARA APURAÇÃO DA APLICAÇÃO EM AÇÕES E SERVIÇOS PÚBLICOS DE SAÚDE(III) = I+II	29.896.000,00	29.896.000,00	8.912.273,52	29,81

RECEITAS ADICIONAIS PARA FINANCIAMENTO DA SAÚDE	PREVISÃO INICIAL	PREVISÃO ATUALIZADA (c)	RECEITAS REALIZADAS	
			ATÉ O BIMESTRE (d)	% (d/c) x100
TRANSFERÊNCIAS DE RECURSOS DO SISTEMA ÚNICO DE SAÚDE - SUS (II)	9.541.608,00	9.541.608,00	2.326.253,85	24,38
Provenientes da União	8.179.608,00	8.179.608,00	1.960.659,27	23,97
Provenientes do Estado	1.350.000,00	1.350.000,00	365.594,58	27,08
Desoneração ICMS (LC 87/96)	0,00	0,00	0,00	0,00
Outras receitas do SUS	12.000,00	12.000,00	0,00	0,00
TRANSFERÊNCIAS VOLUNTÁRIAS	1.900.000,00	1.900.000,00	0,00	0,00

RECEITAS DE OPERAÇÕES DE CRÉDITO VINCULADAS À SAÚDE | 0,00 | 0,00 | 0,00 | 0,00
 OUTRAS RECEITAS PARA FINANCIAMENTO DA SAÚDE | 10.000,00 | 10.000,00 | 29.593,54 | 295,94

TOTAL DE RECEITAS ADICIONAIS PARA FINANCIAMENTO DA SAÚDE | 11.451.608,00 | 11.451.608,00 | 2.355.847,39 | 20,57

DESPESAS COM SAÚDE (por grupo de natureza de despesa)	DOTAÇÃO INICIAL	DOTAÇÃO ATUALIZADA (e)	DESPESAS EMPENHADAS		DESPESAS LIQUIDADAS		INSCRITAS EM RESTOS A PAGAR NÃO PROCESSADOS
			ATÉ O BIMESTRE (f)	% (f/e) x 100	ATÉ O BIMESTRE (g)	% (g/e) x 100	
DESPESAS CORRENTES							
Pessoal e encargos sociais	12.432.285,00	12.671.024,44	6.215.850,57	49,06	4.033.026,69	31,83	2.182.823,88
Juros e encargos da dívida	5.720.885,00	5.799.885,00	3.725.715,00	64,24	2.205.327,65	38,02	1.520.387,35
Outras despesas correntes	0,00	0,00	0,00	0,00	0,00	0,00	0,00
DESPESAS DE CAPITAL							
Investimentos	6.711.400,00	6.871.139,44	2.490.135,57	36,24	1.827.699,04	26,60	662.436,33
Inversões financeiras	3.373.500,00	2.931.448,12	0,00	0,00	0,00	0,00	0,00
Amortização de dívidas	3.368.500,00	2.926.448,12	0,00	0,00	0,00	0,00	0,00
TOTAL DAS DESPESAS COM SAÚDE (IV)	15.805.785,00	15.602.472,56	6.215.850,57	39,84	4.033.026,69	25,85	2.182.823,88
DESPESAS COM SAÚDE NÃO COMPUTADAS PARA FINS DE APLICAÇÃO DO PERCENTUAL MÍNIMO							
DESPESAS COM INATIVOS E PENSIONISTAS	2.000,00	2.000,00	0,00	0,00	0,00	0,00	0,00
DESPESAS COM ASSISTÊNCIA À SAÚDE QUE NÃO ATENDE AO PRINCÍPIO DE ACESSO UNIVERSAL	0,00	0,00	0,00	0,00	0,00	0,00	0,00
DESPESAS CUSTEADAS COM OUTROS RECURSOS							
Recursos de transferências do sistema único de saúde - SUS	2.326.253,85	2.326.253,85	2.326.253,85	37,42	2.326.253,85	57,68	0,00
Recursos de operações de crédito	0,00	0,00	0,00	0,00	0,00	0,00	0,00
Outros recursos	0,00	0,00	0,00	0,00	0,00	0,00	0,00
OUTRAS AÇÕES E SERVIÇOS NÃO COMPUTADOS	0,00	0,00	0,00	0,00	0,00	0,00	0,00
RESTOS A PAGAR NÃO PROCESSADOS INSCRITOS INDEVIDAMENTE NO EXERCÍCIO							
SEM DISPONIBILIDADE FINANCEIRA	-	-	515.324,56		0,00		-
DESPESAS CUSTEADAS COM DISPONIBILIDADE DE CAIXA VINCULADA AOS RESTOS A PAGAR CANCELADOS	0,00	0,00	0,00	0,00	0,00	0,00	0,00

DESPESAS CUSTEADAS COM RECURSOS VINCULADOS A PARCELA DO PERCENTUAL MÍNIMO QUE NÃO FOI APLICADA EM AÇÕES E SERVIÇOS DE EM EXERCÍCIOS ANTERIORES	0,00	0,00	0,00	0,00	0,00	0,00	0,00	0,00
TOTAL DAS DESPESAS COM NÃO COMPUTADAS (V)	2.328.253,85	2.328.253,85	2.841.578,41	122,05	2.326.253,85	99,91	515.324,56	
TOTAL DAS DESPESAS COM AÇÕES E SERVIÇOS PÚBLICOS DE SAÚDE (VI)=(IV-V)	13.477.531,15	13.274.218,71	3.374.272,16	25,42	1.706.772,84	12,86	1.667.499,32	

PARTICIPAÇÃO DAS DESPESAS COM AÇÕES E SERVIÇOS PÚBLICOS DE SAÚDE NAS RECEITAS DE IMPOSTOS LÍQ. E TRANSF. CONSTITUC. E LEGAIS - LIMITE CONSTITUCIONAL 15% - (VI/(III)*100 (VIT%))
 VALOR REFERENTE A DIFERENÇA ENTRE O VALOR EXECUCUADO E O LIMITE MÍNIMO CONSTITUCIONAL (VI - (15%*IIIb))

19,15
 369.931,81

EXECUÇÃO DE RESTOS A PAGAR NÃO PROCESSADOS COM DISPONIBILIDADE DE CAIXA	INSCRITOS	CANCELADOS/ PRESCRITOS	PAGOS	A PAGAR	PARCELA CONSIDERADA NO LIMITE
Inscritos em 2015	0,00	0,00	0,00	0,00	0,00
Inscritos em 2014	0,00	0,00	0,00	0,00	0,00
Inscritos em 2013	0,00	0,00	0,00	0,00	0,00
Inscritos em 2012	0,00	0,00	0,00	0,00	0,00
Inscritos em exercícios anteriores a 2012	0,00	0,00	0,00	0,00	0,00
TOTAL (VIII)	0,00	0,00	0,00	0,00	0,00

CONTROLE DE RESTOS A PAGAR CANCELADOS OU PRESCRITOS PARA FINS DE APLICAÇÃO DA DISPONIBILIDADE DE CAIXA CONFORME ART 24, PAR 1º, 2º

	RESTOS A PAGAR CANCELADOS OU PRESCRITOS			
	SALDO INICIAL	DESPESAS CUSTEADAS NO EXERC. DE REFERENCIA	SALDO FINAL (NÃO APLICADO)	
Restos a pagar cancelados ou prescritos em 2016	0,00	0,00	0,00	0,00
Restos a pagar cancelados ou prescritos em 2015	0,00	0,00	0,00	0,00
Restos a pagar cancelados ou prescritos em 2014	0,00	0,00	0,00	0,00
Restos a pagar cancelados ou prescritos em 2013	0,00	0,00	0,00	0,00
Restos a pagar cancelados ou prescritos em exercícios anteriores a 2012	0,00	0,00	0,00	0,00
Total	0,00	0,00	0,00	0,00

CONTROLE DO VALOR REFERENTE AO PERCENTUAL MÍNIMO NÃO CUMPRIDO EM EXERCÍCIOS ANTERIORES PARA FINS DE APLICAÇÃO DOS RECURSOS VINCULADOS CONFORME ARTS 25 E 26	LIMITE NÃO CUMPRIDO	
	SALDO INICIAL	DESPESAS CUSTEADAS NO EXERC. DE REFERENCIA
Restos a pagar cancelados ou prescritos em 2016	0,00	0,00
Restos a pagar cancelados ou prescritos em 2015	0,00	0,00
Restos a pagar cancelados ou prescritos em 2014	0,00	0,00
Restos a pagar cancelados ou prescritos em 2013	0,00	0,00
Restos a pagar cancelados ou prescritos em exercícios anteriores a 2012	0,00	0,00
Total	0,00	0,00

DESPESAS COM SAUDE (por subfunção)	DOTAÇÃO INICIAL	DOTAÇÃO ATUALIZADA	DESPESAS EMPENHADAS		DESPESAS LIQUIDADAS		INSCRITAS EM RESTOS A PAGAR NÃO PROCESSADOS
			ATÉ O BIMESTRE (1)	% (1/total)x100	ATÉ O BIMESTRE (m)	% (m/total m)x100	
Atenção básica	6.986.000,00	6.820.439,76	2.449.242,36	39,40	1.268.434,82	31,45	1.180.807,54
Assistência hospitalar e ambulatorial	3.321.500,00	3.321.500,00	1.170.001,30	18,82	966.787,76	23,97	203.213,54
Supporte profilático e terapêutico	218.400,00	218.400,00	0,00	0,00	0,00	0,00	0,00
Vigilância sanitária	512.000,00	512.000,00	168.500,00	2,71	75.866,67	1,88	92.633,33
Vigilância epidemiológica	0,00	0,00	0,00	0,00	0,00	0,00	0,00
Alimentação e nutrição	0,00	0,00	0,00	0,00	0,00	0,00	0,00
outras subfunções	4.767.885,00	4.730.132,80	2.428.106,91	39,06	1.721.937,44	42,70	706.169,47
TOTAL DE DESPESAS	15.805.785,00	15.602.472,56	6.215.850,57	100,00	4.033.026,69	100,00	2.182.823,88

FONTE: SISTEMA: Aspec Informática - UNIDADE RESPONSÁVEL: Prefeitura Municipal de Lavras da Mangabeira - DATA DA EMISSÃO: 18/05/2016 - HORA DA EMISSÃO: 16:23:20




RELATÓRIO RESUMIDO DA EXECUÇÃO ORÇAMENTÁRIA
DEMONSTRATIVO DAS RECEITAS DE IMPOSTOS E
DAS DESPESAS PRÓPRIAS COM SAÚDE
ORÇAMENTOS FISCAL E DA SEGURIDADE SOCIAL
2º Bimestre de 2016 (Março a Abril)


GUSTAVO AUGUSTO LIMA BISNETO
PREFEITO MUNICIPAL


INFOCANT ASSESSORIA E CONSULTORIA MUNI
ASSESSORIA CONTÁBIL



EDILEUDO PINTO DE MACÊDO
Ordenador de Despesas


FRANCISCO CLARO FILHO
Responsável Controle Interno

RREO - ANEXO 13 (Lei no. 11.079 de 30.12.2004, arts 22,23 e 28)

R\$ 1,00


ESPECIFICAÇÃO	SALDO TOTAL EM 31 DE DEZEMBRO DO EXERCÍCIO ANTERIOR (a)	REGISTROS EFETUADOS EM EXERCÍCIO ATUAL		SALDO TOTAL (c)=(a+b)
		No bimestre	Até o bimestre (b)	
TOTAL DE ATIVOS				
Direitos futuros				
Ativos contabilizados na SPE				
Contrapartida para provisos de PPP				
TOTAL DE PASSIVOS (I)				
Obrigações não relacionadas a serviços				
Contrapartida para ativos da SPE				
Provisões de PPP				
GARANTIAS DE PPP (II)				
SALDO LÍQUIDO DE PASSIVOS DE PPP (III) = (I-II)				
PASSIVOS CONTINGENTES				
Contraprestações futuras				
RISCOS não provisionados				
Outros passivos contingentes				
ATIVOS CONTINGENTES				
Serviços futuros				
Outros ativos contingentes				





DESpesas de PPP	EXERCÍCIO ANTERIOR	EXERCÍCIO CORRENTE (EC)	<EC + 1>	<EC + 2>	<EC + 3>	<EC + 4>	<EC + 5>	<EC + 6>	<EC + 7>	<EC + 8>	<EC + 9>
Do ente federado											
Das estatais não-dependentes											
TOTAL DAS DESPESAS											
RECEITA CORRENTE LÍQUIDA(RCL)	53.447.636,00	16.946.797,28									
TOTAL DAS DESPESAS / RCL (%)											


Nota:

FONTE: SISTEMA: Aspec Informática - UNIDADE RESPONSÁVEL: Prefeitura Municipal de Lavras da Mangabeira - DATA DA EMISSÃO: 18/05/2016 - HORA DA EMISSÃO: 16:24:42


 GUSTAVO AUGUSTO LIMA BISNETO
 PREFEITO MUNICIPAL


 INFOCONT ASSESSORIA E CONSULTORIA MUNI
 ASSESSORIA CONTÁBIL


 EDILEUDO PINTO DE MACEDO
 Ordenador de Despesas


 FRANCISCO CEÁRA FILHO
 Responsável Controle Interno

RRF, Art 48, Anexo XIV

R\$ 1,00

BALANÇO ORÇAMENTÁRIO	Até o Bimestre
RECEITAS	
Previsão Inicial da Receita,	58.392.318,00
Previsão Atualizada da Receita	58.392.318,00
Receitas Realizadas	16.946.797,28
Deficit Orçamentário	0,00
Saldos de Exercícios Anteriores (Utilizados para créditos adicionais)	0,00
DESPESAS	
Dotação inicial	58.392.318,00
Créditos Adicionais	0,00
Dotação Atualizada	58.392.318,00
Despesas Empenhadas	23.448.806,27
Despesas Liquidadas	15.921.642,29
Despesas Pagas	12.359.059,93
Superavit Orçamentário	1.025.154,99
DESPESAS POR FUNÇÃO/SUBFUNÇÃO	Até o Bimestre
Despesas Empenhadas	23.448.806,27
Despesas Liquidadas	15.921.642,29
RECEITA CORRENTE LÍQUIDA - RCL	Até o Bimestre
Receita Corrente Líquida	53.021.279,75
RECEITAS E DESPESAS DOS REGIMES DE PREVIDÊNCIA	Até o Bimestre
Regime Geral de Previdência Social	
Receitas Previdenciárias Realizadas (I)	
Despesas Previdenciárias Liquidadas (II)	
Resultado Previdenciárias Liquidadas (III) = (I - II)	
Regime Próprio de Previdência Social dos Servidores Públicos	
Receitas Previdenciárias Realizadas (IV)	0,00
Despesas Previdenciárias Liquidadas (V)	0,00
Resultado Previdenciário (VI) = (IV - V)	0,00

RESULTADOS NOMINAL E PRIMÁRIO			
	Meta fixada no AMF da LDO (a)	Resultado apurado até o bimestre (b)	% em relação à meta (b/a)
Resultado Nominal	997.774,57	-106.713,72	-10,70%
Resultado Primário	140.100,00	1.030.879,76	735,82%

RESTOS A PAGAR POR PODER E MINISTÉRIO PÚBLICO						
	Inscrição	Cancelamento Até o Bimestre	Pagamento Até o Bimestre	Saldo a Pagar		
RESTOS A PAGAR PROCESSADOS						
Poder Executivo	6.382.415,65	0,00	3.977.497,81	2.419.264,40		
Poder Legislativo	130,60	0,00	0,00	130,60		
Poder Judiciário	0,00	0,00	0,00	0,00		
Ministério Público	0,00	0,00	0,00	0,00		
RESTOS A PAGAR NÃO PROCESSADOS						
Poder Executivo	640.297,54	0,00	372.835,48	253.114,50		
Poder Legislativo	6.024,65	0,00	0,00	6.024,65		
Poder Judiciário	0,00	0,00	0,00	0,00		
Ministério Público	0,00	0,00	0,00	0,00		
TOTAL	7.028.868,44	0,00	4.350.334,29	2.678.534,15		

DESPESAS COM AÇÕES TÍPICAS DE MANUTENÇÃO E DESENVOLVIMENTO DO ENSINO		Limites Constitucionais Anuais			
	Valor Apurado Até o Bimestre	% Mínimo a Aplicar no Exercício	% Aplicado Até o Bimestre		
Mínimo Anual de <18%/25%> das receitas de impostos na manutenção e desenvolvimento do Ensino	1.925.840,72	25%	21,61%		
Mínimo Anual de 60% do FUNDEB na remuneração do Magistério com Ensino Fundamental e Médio	3.865.133,32	60%	88,37%		
Mínimo Anual de 60% do FUNDEB na remuneração do Magistério com Educ. Infantil e Ensino Fundamental	1.787.529,01	60%	15,32%		
Complementação da União ao FUNDEB	R\$4.500.000,00		39,72%		

RECEITAS DE OPERAÇÕES DE CRÉDITO E DESPESAS DE CAPITAL	Valor Apurado Até o Bimestre	Saldo a Realizar
Receitas de operações de Crédito	0,00	10.000,00
Despesa de Capital Líquida	786.929,72	6.839.271,51

PROJEÇÃO ATUARIAL DOS REGIMES DE PREVIDÊNCIA	EXERCÍCIO	100% EXERCÍCIO	200% EXERCÍCIO	350% EXERCÍCIO
Regime Geral de Previdência Social				
Receitas Previdenciárias (I)				
Despesas Previdenciárias (II)				
Resultado Previdenciário (I - II)				
Regime Próprio de Previdência Social dos Servidores Públicos				
Receitas Previdenciárias (IV)				
Despesas Previdenciárias (V)				
Resultado Previdenciário (IV - V)				


RECEITAS DA ALIENAÇÃO DE ATIVOS E APLICAÇÃO DOS RECURSOS	Valor Apurado Até o Bimestre	Saldo a Realizar
Receita de Capital resultante da Alienação de Ativos	0,00	20.000,00
Aplicação dos Recursos da Alienação de Ativos		


DESPESAS COM AÇÕES E SERVIÇOS PÚBLICOS DE SAÚDE	Valor Apurado Até o Bimestre	Limites Constitucionais Anuais	
		% Mínimo a Aplicar no Exercício	% Aplicado Até o Bimestre
Despesas Próprias com Ações e Serviços Públicos de Saúde	1.706.772,84	15,00 %	19,15 %


DESPESAS DE CARÁTER CONTINUADO DERIVADAS DE PPP	Valor Apurado no Exercício Corrente
---	-------------------------------------

Despesas de Caráter Continuada Derivadas de PPP	
Total das Despesas / RCL (%)	%

FONTE: SISTEMA: Aspec Informática - UNIDADE RESPONSÁVEL: Prefeitura Municipal de Lavras da Mangabeira - DATA DA EMISSÃO: 18/05/2016 - HORA DA EMISSÃO: 09:49:29


GUSTAVO AUGUSTO LIMA BISNETO
PREFEITO MUNICIPAL


FRANCISCO CLARO FILHO
Responsável Controle Interno


EDILEUDO PINTO DE MACEDO
Ordenador de Despesas